



ГЛАВА РУЗСКОГО ГОРОДСКОГО ОКРУГА
МОСКОВСКОЙ ОБЛАСТИ

ПОСТАНОВЛЕНИЕ

от 20.09.2017 № 1736

О внесении изменений в муниципальную программу «Развитие сельского хозяйства Рузского муниципального района на 2015-2019 годы», утвержденную постановлением администрации Рузского муниципального района от 15.10.2014 г. №2603 «Об утверждении муниципальной программы «Развитие сельского хозяйства Рузского муниципального района на 2015-2019 годы» (с изменениями от 21.04.2015 года №798, от 17.08.2015 №1502, от 20.10.2015 года №1966, от 28.12.2015 №2697, от 31.03.2016 №809, от 12.12.2016 №3996, от 30.12.2016г. №4319)

В соответствии с Бюджетным кодексом Российской Федерации, Федеральным законом от 29.12.2006 № 264-ФЗ «О развитии сельского хозяйства», постановлением Правительства Российской Федерации от 14.07.2012 №717 «О Государственной программе развития сельского хозяйства и регулирования рынков сельскохозяйственной продукции, сырья и продовольствия на 2013-2020 годы», постановлением Правительства Российской Федерации от 15 июля 2013 г. № 598 «О федеральной целевой программе «Устойчивое развитие сельских территорий на 2014-2017 годы и на период до 2020 года», постановлением Правительства Московской области от 13.08.2013 № 602/31 «Об утверждении государственной программы Московской области «Сельское хозяйство Подмосковья», «Порядком разработки и реализации муниципальных программ Рузского муниципального района», утвержденным Постановлением администрации Рузского муниципального района от 24.12.2014 года №3285, решением Совета депутатов Рузского муниципального района от 27.07.2016 года № 299/42 «О внесении изменений в решение Совета депутатов Рузского муниципального района «О бюджете Рузского муниципального района на 2016 года на плановый период 2017 и 2018 годов» от "23" декабря 2015 года №239/35, а также в целях повышения конкурентоспособности сельскохозяйственной продукции, увеличения воспроизводства и повышения эффективности использования в сельском хозяйстве земельных и других ресурсов, устойчивого развития сельских территорий и обеспечения устойчивости товаропроизводителей агропромышленного комплекса Рузского городского округа, руководствуясь Уставом Рузского муниципального района постановляю:

1. Муниципальную программу «Развитие сельского хозяйства Рузского муниципального района на 2015-2019 годы», утвержденную постановлением администрации Рузского муниципального района от 15.10.2014 г. №2603 «Об

утверждении муниципальной программы «Развитие сельского хозяйства Рузского муниципального района на 2015-2019 годы» (с изменениями от 21.04.2015 года №798, от 17.08.2015 №1502, от 20.10.2015 года №1966, от 28.12.2015 №2697, от 31.03.2016 №809, от 12.12.2016г. №3996, от 30.12.2017г. №4319) (далее-Программа), изложить в новой редакции (прилагается).

2. Опубликовать настоящее постановление в газете «Красное Знамя» и разместить на официальном сайте Рузского городского округа в сети «Интернет».

3. Контроль за исполнением настоящего постановления оставляю за собой.


И.о. главы городского округа

А.В. Игнатьков

Верно: начальник общего отдела



Л.В. Спиридонова



Паспорт муниципальной программы "Развитие сельского хозяйства Рузского муниципального района на 2015-2019 годы"

Координатор муниципальной программы	Заместитель руководителя администрации Рузского муниципального района Д.В. Шведов						
Муниципальный заказчик муниципальной программы	Администрация Рузского муниципального района Управление экономического развития и АПК администрации Рузского муниципального района						
Цели муниципальной программы	1. Обеспечение устойчивого развития сельского хозяйства Рузского муниципального района, а также финансовой устойчивости товаропроизводителей агропромышленного комплекса района; 2. Устойчивое развитие сельских территорий						
Перечень подпрограмм	Подпрограмма I «Развитие отраслей сельского хозяйства и перерабатывающей промышленности» Подпрограмма II «Устойчивое развитие сельских территорий»						
Источники финансирования муниципальной программы, в том числе по годам:	Расходы (тыс. рублей)						
	Всего	2015 г.	2016 г.	2017 г.	2018 г.	2019 г.	
Средства бюджета Рузского муниципального района	16913,6	2316,7	120,0	511,0	5021,9	8944,0	
Средства бюджета Московской области	14921,0	1510,6	0	260,3	3035,1	10115,0	
Средства федерального бюджета	18838,5	3524,9	3427,0	607,5	6947,1	4332,0	
Средства бюджетов городских и сельских поселений Рузского муниципального района	0	0	0	0	0	0	
Внебюджетные источники	19723,7	3129,5	0	539,3	6080,9	9974,0	

Всего, в том числе по годам:	70396,8	10481,7	3547,0	1918,1	21085,0	33365,0
------------------------------	----------------	---------	--------	--------	---------	---------

Планируемые результаты реализации муниципальной программы	2015	2016	2017	2018	2019
Уровень интенсивности использования посевных площадей, тонн/га	1,24	1,17	1,17	2,0	2,3
Доля обрабатываемой пашни в общей площади пашни, %	87,94	88,38	93,88	94,61	95,77
Вовлечение в оборот вышедших сельскохозяйственных угодий за счет проведения культуртехнических работ сельскохозяйственными товаропроизводителями, га	1000	500	688	252	400
Объем произведенной сельскохозяйственной продукции на вновь введенных в оборот землях сельскохозяйственного назначения, ц.зерн. ед./га посевов	15,5	8,7	0	0	0
Индекс производства продукции сельского хозяйства в хозяйствах всех категорий	110,2	100,5	99,2	99,4	99,6
Индекс производства продукции растениеводства (в сопоставимых ценах) %	125,9	96,4	99	99,2	99,4
Овощехранилища (включая картофелехранилища), Тыс. тонн единовременного хранения	0	0	0	0	0
Застрахованные площади посевов (посадок) сельскохозяйственных культур, га	4000	0	0	0	0
Площадь, засеваемая элитными семенами, га	300	390	400	400	400
Производство продукции растениеводства в хозяйствах всех категорий: зерновые и зернобобовые, тонн	10100	10200	5798	6708	6947
Картофель, тонн	25500	17160	13543	14970	14997
Овощи – всего, тонн	6600	5400	5094	5577	5588
Индекс производства продукции животноводства (в сопоставимых ценах к предыдущему году) %	102,3	103,4	99,4	99,6	99,8
Производство скота и птицы на убой в хозяйствах всех категорий, тонн	1590	1323	1312	1339	1354
Уровень обеспеченности населения Рузского района мясом скота и птицы собственного производства, процент	10,3	9,5	9,6	9,7	9,8
Застрахованное поголовье сельскохозяйственных животных, усл. голов	200	550	449	455	461
Численность племенного поголовья сельскохозяйственных животных, голов в т.ч.:	1300	1100	725	455	461
Племенного поголовья крупного рогатого скота молочного направления, голов	1300	1100	725	455	461
Племенного поголовья крупного рогатого скота мясного направления, голов	x	x	x	x	x
Производство молока в хозяйствах всех категорий, тонн	28000	24571	20624	23846	24323
Уровень обеспеченности населения Рузского района молоком и молочной продукции собственного производства, процент	153,2	157,1	100,5	129,4	131,8
Ввод мощностей животноводческих комплексов молочного направления,	0	100	100	0	200

Планируемые результаты реализации муниципальной программы		2015	2016	2017	2018	2019
ското-мест						
Объемы приобретения новой самоходной сельскохозяйственной техники сельскохозяйственными товаропроизводителями всех форм собственности, шт.		29	2	2	3	5
Объем инвестиций в основной капитал, млн. руб.		958	48,79	150,0	132	137
Объем инвестиций, привлеченных в текущем году по реализуемым инвестиционным проектам АПК, находившимся в единой автоматизированной системе мониторинга инвестиционных проектов Министерства инвестиций и инноваций Московской области, млн. руб.		29	34,5	150,0	43	45
Количество реализованных инвестиционных проектов в сфере АПК, единиц		3	1	2	1	1
Организация и проведение районных праздников, единицы		1	1	1	1	1
Доля прибыльных сельскохозяйственных организаций, в общем их числе, %		86	86	86	86	86
Среднемесячная номинальная заработная плата в сельском хозяйстве (по сельскохозяйственным организациям, не относящимся к субъектам малого предпринимательства), рублей		31500	27000	28000	29000	30000
Количество крестьянских (фермерских) хозяйств, начинающих фермеров, осуществивших проекты создания и развития своих хозяйств с помощью государственной поддержки (за отчетный год), единицы		1	2	1	1	1
Количество семейных животноводческих ферм, получивших грантовую поддержку (за отчетный год), единицы		1	0	x	1	x
Количество сельскохозяйственных потребительских кооперативов, получивших грантовую поддержку на развитие материально-технической базы, единицы			0	0	0	0
Количество действующих информационно-консультационных центров единицы		1	1	1	1	1
Ввод (приобретение) жилья для граждан, проживающих в сельской местности, всего, тыс. кв. метров		0,28	0	0,03	0,44	0,5
в том числе для молодых семей и молодых специалистов, тыс. кв. метров		0,11	0	0,03	0,35	0,4



1. Характеристика проблемы в сфере сельского хозяйства и прогноз развития ситуации с учетом реализации Программы

Сельское хозяйство Рузского муниципального района – важнейшая сфера экономической деятельности по производству сельскохозяйственной продукции и оказанию услуг в целях обеспечения населения качественным продовольствием, промышленности – сырьем, и содействия устойчивому развитию сельских территорий.

Объем отгруженной сельскохозяйственной продукции в 2014 году составил 700 млн. рублей, темп роста - 119,2 % , что на 5,8 % выше, чем по Московской области (по МО – 113,4 %). Доля сельхозпроизводства в общем объеме отгруженной продукции крупными и средними предприятиями района составляет 0,6%.

В районе функционируют 12 сельскохозяйственных предприятий, в которых площадь сельскохозяйственных угодий составляет 32 тыс. га. Кроме того, на территории Рузского муниципального района зарегистрировано 75 крестьянских (фермерских) хозяйств. 40 крестьянских (фермерских) хозяйств плодотворно занимаются ведением и развитием своих фермерских хозяйств, остальные по своей сути являются личными подсобными хозяйствами.

В районе осуществляет деятельность агрохолдинг ОАО «Русское молоко» в состав которого входят 9 сельскохозяйственных предприятий: ОАО «Аннинское», ОАО «АПК «Космодемьянский», ООО «Прогресс», ОАО «Тучковский», ОАО «АПК «Старониколаевский», ЗАО «Знаменское», ЗАО им. Л.М.Доватора, ОАО «Раисино»; ООО «Рузские овощи», а также комбикормовый завод, машинно-техническая станция ООО «МТС» и молочный завод ОАО «Русское молоко».

В агропромышленном комплексе района занято порядка одной тысячи человек, что составляет около 3 процентов от общего числа человек занятых в экономике Рузского муниципального района.

По результатам работы агропромышленного комплекса за 2014 год производство продукции сельского хозяйства в сопоставимых ценах составило 870,2 млн. рублей, произведено 9,9 тыс. тонн зерна (190,3 % к уровню 2013 года), 15,1 тыс. тонн картофеля (темп роста 117,1 процента), овощей 5,5 тыс. тонн (темп роста 90,2 процента), молока 28,4 тыс. тонн (темп роста 110,1 %).

Сельскохозяйственными предприятиями получена прибыль 35,8 млн. рублей и два предприятия сработали с убытком, который составил 33,7 млн. рублей.

Уровень заработной платы в 2014 году в сельскохозяйственной отрасли составил порядка 29,2 тысяч рублей с темпом роста 112,3 процента к уровню 2013 года.

Реализация программы обеспечит создание производственного потенциала, повышение конкурентоспособности отрасли и создание условий для привлечения дополнительных инвестиций в АПК Рузского муниципального района.

Благодаря системным мерам государственной поддержки в отрасли были созданы благоприятные условия для привлечения инвестиций в развитие агропромышленного комплекса Рузского муниципального района. Объем инвестиций в основной капитал агропромышленного комплекса за 2014 год составил 374,8 млн. рублей, что в 2,3 раза больше 2013 года.

Вместе с тем не в полной мере было охвачено решение таких задач, как стимулирование роста производства основных видов сельскохозяйственной продукции, поддержка малых форм хозяйствования, стимулирования инвестиционной деятельности и инновационного развития отрасли, развитие мелиорации сельскохозяйственных земель.

Основными причинами относительно медленного развития сельского хозяйства остаются:

- низкие темпы обновления основных производственных фондов и воспроизводства природно-экологического потенциала;
- финансовая неустойчивость отрасли, обусловленная нестабильностью рынков сельскохозяйственной продукции; недостаточным притоком частных инвестиций, слабым развитием сельскохозяйственного страхования;

- дефицит квалифицированных кадров, вызванный низким уровнем и качеством жизни в сельской местности.

Остаются нерешенными вопросы изменения структуры сельскохозяйственного производства, перепрофилирования производства в сторону более рентабельных видов деятельности, эффективного использования земельных ресурсов.

Для решения поставленных задач необходим комплексный и последовательный подход, рассчитанный на долгосрочный период, который предполагает использование программно-целевых методов, обеспечивающих увязку реализации мероприятий по срокам, ресурсам, исполнителям, а также организацию процесса управления и контроля.

Муниципальная программа Рузского муниципального района «Развитие сельского хозяйства Рузского муниципального района на 2015-2019 годы» базируется на положениях Федерального закона «О развитии сельского хозяйства», государственной программы «Сельское хозяйство Подмосковья» на период 2015-2020 годы, долгосрочной целевой программы Московской области «Развитие сельского хозяйства и регулирования рынков сельскохозяйственной продукции, сырья и продовольствия в Московской области на 2013-2020 годы», действующей долгосрочной целевой программы Рузского муниципального района «Развитие сельского хозяйства Рузского муниципального района на период 2014-2016 годы».

Реализация мероприятий Программы позволит к 2019 году:

обеспечить население района основными видами продуктов питания в соответствии с рекомендуемыми медицинскими нормами потребления;

увеличить производство сельскохозяйственной продукции во всех категориях хозяйств к 2019 году (в сопоставимой оценке) на 102,9% или в 2 раза по отношению к 2014 году;

доля прибыльных сельскохозяйственных организаций, в общем их числе к 2019 году составит 86%.

увеличить объем производства молока на 55 % к уровню 2014 года;

повысить доходы работников сельскохозяйственных организаций и предприятий АПК Рузского муниципального района 19,8% относительно 2014 года;

улучшить жилищные условия граждан в сельской местности, увеличить ввод и приобретения жилья на 14% к уровню 2014 года.

2. Цели и задачи Программы

Цели Программы:

- обеспечение устойчивого развития сельского хозяйства Рузского муниципального района;
- повышение конкурентоспособности сельскохозяйственной продукции, производимой в Рузском муниципальном районе, на основе инновационного развития АПК, создания благоприятной среды для развития предпринимательства, повышения инвестиционной привлекательности отрасли;
- воспроизводство и повышение эффективности использования в сельском хозяйстве земельных и других ресурсов, экологизация производства;
- устойчивое развитие сельских территорий;
- обеспечение финансовой устойчивости товаропроизводителей агропромышленного комплекса Рузского муниципального района.

Для достижения указанных целей необходимо решение следующих задач:

- стимулирование роста производства основных видов сельскохозяйственной продукции и продовольствия, развития племенного дела;
- поддержка малых форм хозяйствования;
- совершенствование системы информационного обеспечения в сфере агропромышленного комплекса;
- повышение уровня рентабельности в сельском хозяйстве для обеспечения его устойчивого развития;
- стимулирования инновационной деятельности и инновационного развития АПК;

- обеспечение сохранности и восстановление плодородия почв, на основе рационального использования сельскохозяйственных угодий, развития мелиорации, стимулирование эффективного использования земель сельскохозяйственного назначения;
- повышение занятости, уровня и качества жизни сельского населения.

3. Перечень и описание подпрограмм, входящих в состав Программы

Перечень подпрограмм определен в целях выполнения поручений Президента Российской Федерации, Председателя Правительства Российской Федерации и достижения целей и задач, определенных основополагающими документами в части развития агропромышленного комплекса, а именно: увеличения объемов производства сельскохозяйственной продукции и достижения показателей Доктрины продовольственной безопасности Российской Федерации по тем направлениям сельскохозяйственного производства, по которым рентабельность недостаточна для их самостоятельного эффективного развития.

Структура и перечень подпрограмм соответствует принципам программно-целевого управления экономикой, охватывает все основные сферы агропромышленного производства: производство сельскохозяйственной продукции и пищевых продуктов, их реализацию, технико-технологическое, информационное и научное обеспечение, социальное развитие сельских территорий, ветеринарно-санитарный надзор и управление реализацией Программы.

Состав подпрограмм рассчитан на комплексное развитие агропромышленного эффекта в целом по экономике Московской области.

В состав Программы входят следующие подпрограммы:

Подпрограмма I – Развитие отраслей сельского хозяйства и перерабатывающей промышленности (далее – Подпрограмма I).

Целью Подпрограммы I является повышение конкурентоспособности продукции отраслей растениеводства, животноводства и перерабатывающей промышленности, производимой в Рузском муниципальном районе, на основе инновационного развития, проведения комплексной модернизации материально-технической базы и привлечения инвестиций в сельское хозяйство Рузского муниципального района.

Задачи Подпрограммы I:


1. Рост уровня интенсивности использования посевных площадей
2. Увеличение индекса производства продукции сельского хозяйства всех категорий
3. Развитие малого бизнеса в сфере отраслей сельского хозяйства

Подпрограмма II – Устойчивое развитие сельских территорий (далее – Подпрограмма II).

Целью Подпрограммы II является создание комфортных условий жизнедеятельности в сельской местности;

Задачи Подпрограммы II:

1. Удовлетворение потребностей сельского населения, в том числе молодых семей и молодых специалистов, в благоустроенном жилье.
2. Повышение уровня комплексного обустройства населенных пунктов, расположенных в сельской местности, объектами социальной и инженерной инфраструктуры




4. Планируемые результаты реализации подпрограмм Программы с указанием количественных и качественных целевых показателей

N п/п	Задачи, направленные на достижение цели	Планируемый объем финансирования на решение данной задачи (тыс. руб.)		Показатели, характеризующие достижение цели	Единица измерения	Базовое значение показателя (на начало реализации программы (2014 год))	Планируемое значение показателя по годам реализации							
		бюджет Русского муниципального района	другие источники				2015	2016	2017	2018	2019			
1	2	3	4	5	6	7	8	9	10	11	12			
Подпрограмма I «Развитие отраслей сельского хозяйства и перерабатывающей промышленности»														
1	Рост уровня интенсивности использования посевных площадей	0	0	Уровень интенсивности использования посевных площадей	тонн/га	1,2	1,24	1,17	1,17	2,0	2,3			
							Доля обрабатываемой пашни в общей площади пашни	%	89,4	87,94	88,38	93,88	94,61	95,77
							Выявление в оборот вышедших сельскохозяйственных угодий за счет проведения культуртехнических работ сельскохозяйственными товаропроизводителями	га	644	1000	500	688	252	400
							Объем произведенной сельскохозяйственной продукции на вновь введенных в оборот землях сельскохозяйственного назначения	ц. зерн. ед./га посевов	х	15,5	8,7	0	0	0
2	Увеличение индекса производства продукции сельского хозяйства в хозяйствах всех категорий	0	0	Индекс производства продукции растениеводства (в сопоставимых ценах)	%	122,2	110,2	100,5	99,2	99,4	99,6			
							Индекс производства продукции растениеводства (в сопоставимых ценах)	%	158,4	125,9	96,4	99	99,2	99,4
							Овошехранилища (включая картофелехранилища)	Тыс. тонн елинов ремесн ого хранения	0	0	0	0	0	
Застрахованные площади посевов (посадок) сельскохозяйственных культур					га	3500	4000	0	0	0	0			
Площадь, засеваемая элитными семенами					га	480	300	390	400	400	400			

N п/п	Задачи, направленные на достижение цели	Планируемый объем финансирования на решение данной задачи (тыс. руб.)		Показатели, характеризующие достижение цели	Единица измерения	Базовое значение показателя (на начало реализации программы (2014 год))	Планируемое значение показателя по годам реализации				
		Бюджет Русского национального района	Другие источники и				2015	2016	2017	2018	2019
1	2	3	4	5	6	7	8	9	10	11	12
				Производство продукции растениеводства в хозяйствах всех категорий	тонн						
				зерновые и зернобобовые	тонн	9900	10100	10200	5798	6708	6947
				картофель	тонн	15100	25500	17160	13543	14970	14997
				Овоши - всего	тонн	5500	6600	5400	5094	5577	5588
				Индекс производства продукции животноводства (в сопоставимых ценах к предыдущему году)	%	101,7	102,3	103,4	99,4	99,6	99,8
				Производство скота и птицы на убой в хозяйствах всех категорий	тонн	1480	1590	1323	1312	1339	1354
				Уровень обеспеченности населения Русского района мясом скота и птицы собственного производства	процент т	9,6	10,3	9,5	9,6	9,7	9,8
				Застрахованное поголовье сельскохозяйственных животных	усл. голов	0	200	550	449	455	461
				Численность племенного поголовья сельскохозяйственных животных, в т.ч.:	голов	1100	1300	1100	725	455	461
				Племенного поголовья крупного рогатого скота молочного направления	голов	1100	1300	1100	725	455	461
				Племенного поголовья крупного рогатого скота мясного направления	голов	х	х	х	х	х	х
				Производство молока в хозяйствах всех категорий	тонн	28400	28000	24571	20624	23846	24323
				Уровень обеспеченности населения Русского района молоком и молочной продукцией собственного производства	процент т	155,1	153,2	157,1	100,5	129,4	131,8
				Ввод мощностей животноводческих комплексов молочного направления	ското-мест	0	0	100	0	0	200
				Объемы приобретения новой самоходной сельскохозяйственной техники сельскохозяйственными товаропроизводителями всех форм собственности	шт.	6	29	2	2	3	5
				Объем инвестиций в основной капитал	млн. руб.	374,8	958	48,79	150	132	137
				Объем инвестиций, привлеченных в текущем году по реализуемым инвестиционным проектам АПК, находящимся в единой автоматизированной системе мониторинга инвестиционных проектов Министерства инвестиций и инноваций Московской области	млн. руб.	х	29	34,5	150	43	45
				Количество реализованных инвестиционных проектов в сфере АПК	единиц	0	3	1	2	1	1

N п/п	Задачи, направленные на достижение цели	Планируемый объем финансирования на решение данной задачи (тыс. руб.)		Показатели, характеризующие достижение цели	Единица измерения	Базовое значение показателя для (на начало реализации или Программы (2014 год))	Планируемое значение показателя по годам реализации				
		бюджет Русского Муниципального района	другие источники и				2015	2016	2017	2018	2019
1	2	3	4	5	6	7	8	9	10	11	12
				Организация и проведение районных праздников	единицы	1	1	1	1	1	1
				Доля прибыльных сельскохозяйственных организаций, в общем их числе	%	86	86	86	86	86	86
				Среднемесячная номинальная заработная плата в сельском хозяйстве (по сельскохозяйственным организациям, не относящимся к субъектам малого предпринимательства)	Тыс. рублей	29,2	31,5	27	28	29	30
3	Развитие малого бизнеса в сфере отраслей сельского хозяйства	0	33400	Количество крестьянских (фермерских) хозяйств, начинающих фермеров, осуществивших проекты создания и развития своих хозяйств с помощью государственной поддержки (за отчетный год)	единицы	2	1	2	1	1	1
				Количество семейных животноводческих ферм, получивших грантовую поддержку (за отчетный год)	единицы	0	1	0	х	1	х
				Количество сельскохозяйственных потребительских кооперативов, получивших грантовую поддержку на развитие материально-технической базы	единицы	0	0	0	0	0	0
				Количество действующих информационно-консультационных центров	единицы	1	1	1	1	1	1
Подпрограмма 2 «Устойчивое развитие сельских территорий»											
1	Удовлетворение потребностей сельского населения, в том числе молодых семей и молодых специалистов, в благоустроенном жилье	29584,682	86030	Ввод (приобретение) жилья для граждан, проживающих в сельской местности, всего	тыс. кв. метро	0,65	0,28	0	0,40	0,44	0,5
				в том числе для молодых семей и молодых специалистов	тыс. кв. метро	0,14	0,11	0	0,3	0,35	0,4



5. Методика расчета значений показателей оценки эффективности реализации Программы (подпрограмм)

Целевые индикаторы (мероприятия) Программы (подпрограмм) установлены в соответствии с государственной программой «Сельское хозяйство Подмосковья», утвержденной постановлением Правительства Московской области от 13.08.2013 №602/31 (с изм. от 19.10.2013 № 837/43, от 22.11.2013 № 970/51, от 26.12.2013 № 1136/55, от 25.02.2014 № 106/7, от 09.07.2014 № 539/27, от 16.09.2014 № 751/37, от 25.11.2014 № 996/47, от 15.12.2014 № 1089/50, от 01.04.2015 № 200/12, от 01.07.2015 № 514/25, от 07.09.2015 № 762/33), Государственной программой развития сельского хозяйства и регулирования рынков сельскохозяйственной продукции, сырья и продовольствия на 2013-2020 годы, утвержденной постановлением Правительства Российской Федерации от 14.07.2012 N 717, Указом Президента Российской Федерации от 07.05.2012 N 596 "О долгосрочной государственной экономической политике".

N п/п	Наименование показателя	Методика расчета показателя и единица измерения	Значение базовых показателей	Статистические источники получения информации (код и наименование формы)	Периодичность представления
1	2	3	4	5	6
Подпрограмма I "Развитие отраслей сельского хозяйства и перерабатывающей промышленности"					
1	Уровень интенсивности использования посевных площадей в Московской области	Отношение суммы произведенной сельскохозяйственной культуры в Рuzском районе, за исключением объема производства соответствующей сельско-хозяйственной культуры в хозяйствах населения, на коэффициент перевода в зерновые единицы сельскохозяйственной культуры к посевной площади сельскохозяйственных культур в Рuzском районе, за исключением посевных площадей сельскохозяйственных культур в хозяйствах населения, тонн/га	1, 2	Данные государственной статистической отчетности (форма N 29-СХ "Сведения о сборе урожая сельскохозяйственных культур"; форма N 2-фермер "Сведения о сборе урожая сельскохозяйственных культур")	Один раз в год
2	Доля обрабатываемой пашни в общей площади пашни	Отношение площади обрабатываемой пашни к общей площади пашни, процент	87	Данные государственной статистической отчетности (форма N 29-СХ "Сведения о сборе урожая сельскохозяйственных культур"; форма N 2-фермер "Сведения о сборе урожая сельскохозяйственных культур"); форма N2 "Производство	Один раз в год

					сельскохозяйственной продукции в личных подсобных и других индивидиальных хозяйствах граждан"; форма N 22-1 "Сведения о наличии и распределении земель по категориям и формам собственности)	
3	Вовлечение в оборот выбывших сельскохозяйственных угодий за счет проведения культуртехнических работ сельскохозяйственными товаропроизводителями	Площадь земель, вовлеченных в сельскохозяйственный оборот в отчетном году, га	644	На основании данных сельхозтоваропроизводителей самоуправления муниципальных образований	Один раз в полгода	
4	Объем произведенной сельскохозяйственной продукции на вновь введенных в оборот землях сельскохозяйственного назначения	Урожайность произведенной продукции растениеводства в центнерах зерновых единиц с 1 гектара вновь введенных в оборот землях сельскохозяйственного назначения	х	Данные государственной статистической отчетности (форма N 29-СХ "Сведения о урожае сельскохозяйственных культур"; форма N 2-фермер "Сведения о сборе урожая сельскохозяйственных культур"), данные сельхозтоваропроизводителей самоуправления муниципальных образований	Один раз в год	
5	Индекс производства продукции растениеводства (в сопоставимых ценах)	Отношение стоимости продукции растениеводства отчетного года в ценах предыдущего года к стоимости продукции растениеводства предыдущего года в ценах предыдущего года, процент	158,4	Данные государственной статистической отчетности (индекс производства продукции сельского хозяйства)	Один раз в год	
6	Овошехранилища (включая картофелехранилища)	Ввод мощностей по хранению овощей открытого грунта (картофеля), тыс. тонн одновременно хранения	0	На основании данных мониторингового обследования	Ежеквартально	
7	Застрахованные площади посевов (посадок) сельскохозяйственных культур	Площадь застрахованных посевов (посадок) сельскохозяйственных культур, га	3500	Сведения сельхозтоваропроизводителей из договоров страхования	Один раз в год	
8	Площадь, засеваемая элитными семенами	Площадь, засеваемая элитными семенами всех сельскохозяйственных культур (по сельскохозяйственным организациям), га	480	На основании данных сельхозтоваропроизводителей	Один раз в год	
9	Производство продукции растениеводства в хозяйствах всех категорий:					
	зерновые и зернобобовые культуры	Объем фактического сбора урожая зерновых и зернобобовых культур в хозяйствах всех категорий,	9900	Данные государственной статистической отчетности	Один раз в год	

		тонн		(форма N 29-СХ "Сведения о сборе урожая сельскохозяйственных культур"; форма N 2-фермер "Сведения о сборе урожая сельскохозяйственных культур")	
	картофель	Объем фактического сбора урожая картофеля в хозяйствах всех категорий, тонн	15100	Данные государственной статистической отчетности (форма N 29-СХ "Сведения о сборе урожая сельскохозяйственных культур"; форма N 2-фермер "Сведения о сборе урожая сельскохозяйственных культур"); форма N 2 "Производство сельскохозяйственной продукции в личных подсобных и других индивидуальных хозяйствах граждан")	Один раз в год
	Овоши - всего	Объем фактического сбора урожая овощей в хозяйствах всех категорий, тонн	5500	Данные государственной статистической отчетности (форма N 29-СХ "Сведения о сборе урожая сельскохозяйственных культур"; форма N 2-фермер "Сведения о сборе урожая сельскохозяйственных культур"); форма N 2 "Производство сельскохозяйственных продукции в личных подсобных и других индивидуальных хозяйствах граждан")	Один раз в год
10	Индекс производства продукции животноводства в хозяйствах всех категорий (в сопоставимых ценах к предыдущему году)	Отношение стоимости продукции животноводства отчетного года к стоимости продукции животноводства предыдущего года в ценах предыдущего года, процент	101,7	Данные государственной статистической отчетности (индекс производства продукции сельского хозяйства)	Один раз в год
11	Производство скота и птицы на убой в хозяйствах всех категорий (в живом весе)	Объем производства скота и птицы на убой в хозяйствах всех категорий, тонн	1480	Данные государственной статистической отчетности (форма N П-1 (СХ) "Сведения о сборе урожая сельскохозяйственных культур")	Ежеквартально

12	Уровень обеспеченности населения Рузского района мясом скота и птицы собственного производства	Отношение объема производства мяса скота и птицы в убойном весе к внутреннему потреблению, процент	9,6	о производстве и отгрузке сельскохозяйственной продукции"; форма N 3-фермер "Сведения о производстве продукции животноводства и поголовье скота"; форма N 2 "Производство сельскохозяйственной продукции в личных подсобных и других индивидуальных хозяйствах граждан")	Один раз в год
13	Застрахованное поголовье сельскохозяйственных животных	Количество застрахованных сельскохозяйственных животных, условных голов	0	Сведения сельхозтоваропроизводителей из договоров страхования	Один раз в год
14	Численность племенного поголовья сельскохозяйственных животных, в том числе:	Поголовье племенного скота, голов	1100	Данные сельхозтоваропроизводителей по форме ЧПС(животноводство) "Сведения о поголовье племенного скота"	Ежеквартально
14.1	племенного поголовья крупного рогатого скота молочного направления	Поголовье племенного крупного рогатого скота молочного направления, голов	1100	Данные сельхозтоваропроизводителей по форме ЧПС(животноводство) «Сведения о поголовье племенного скота»	Ежеквартально
14.2	племенного поголовья крупного рогатого скота мясного направления	Поголовье племенного крупного рогатого скота мясного направления, голов	x	Данные сельхозтоваропроизводителей по форме ЧПС(животноводство) «Сведения о поголовье племенного скота»	Ежеквартально
15	Производство молока в хозяйствах всех категорий	Объем производства молока в хозяйствах всех категорий, тонн	28400	Данные государственной статистической отчетности (Форман П-1 (СХ) "Сведения о производстве и отгрузке сельскохозяйственной продукции"; форма N 3-фермер	Ежеквартально

16	Уровень обеспеченности населения Рузского района молоком и молочной продукции собственного производства	Отношение объема производства молока в хозяйствах всех категорий к внутреннему потреблению, процент	155,1	"Сведения о производстве продукции производстве продукции животноводства и поголовье скота"; форма N 2 "Производство сельскохозяйственной продукции в личных подсобных и других индивидуальных хозяйствах граждан")	Один раз в год
17	Ввод мощностей животноводческих комплексов молочного направления	Ввод мощностей животноводческих комплексов молочного направления, скотомест	0	На основании данных мониторингового обследования	Один раз в год
18	Объемы приобретения новой самоходной сельскохоззяйственной техники сельскохоззяйственными товаропроизводителями всех форм собственности	Количество новой самоходной сельскохоззяйственной техники, приобретенной в отчетном году, штук	6	На основании данных мониторингового обследования. Форма ГП-24 «Сведения о технической и технологической модернизации сельского хозяйства» (Минсельхозпрод МО)	Ежеквартально
19	Объем инвестиций в основной капитал	Объем инвестиций в основной капитал сельского хозяйства, млн. руб.	374,8	Данные государственной статистической отчетности НП-2 (формы "Сведения об инвестициях в нефинансовые активы");	Один раз в год
20	Объем инвестиций, привлеченных в текущем году по реализуемым инвестиционным проектам АПК, находящимся в единой автоматизированной системе мониторинга инвестиционных проектов Министерства инвестиций и инноваций Московской области	Привлечение финансовых средств в реализацию инвестиционных проектов в сфере АПК, млн. руб.	x	Данные государственной статистической отчетности НП-2 (формы "Сведения об инвестициях в нефинансовые активы"), данные сельхозтоваропроизводителей самоуправления муниципальных образований	Ежеквартально
21	Количество реализуемых инвестиционных проектов в сфере АПК	Количество реализуемых инвестиционных проектов сельхозтоваропроизводителями, единица	0	На основании данных сельхозтоваропроизводителей самоуправления муниципальных образований	Один раз в год
22	Доля прибыльных сельскохоззяйственных организаций, в	Доля прибыльных крупных и средних сельскохоззяйственных организаций в общем их числе.	86	Данные государственной статистической отчетности	Ежеквартально

	общем их числе	%		(форма № П-3 "Сведения о финансовом состоянии организации")	
23	Среднемесячная номинальная заработная плата в сельском хозяйстве(по сельскохозяйственным организациям, не относящимся к субъектам малого предпринимательства)	Среднемесячная номинальная заработная плата в сельскохозяйстве(по сельскохозяйственным организациям, не относящимся к субъектам малого предпринимательства) в отчетном году, руб.	26000	Данные государственной статистической отчетности (форма № П- 4 «Сведения о численности и заработной плате работников»)	Один раз в год
24	Количество крестьянских (фермерских) хозяйств, начинающих фермеров, осуществивших проекты создания и развития своих хозяйств с помощью государственной поддержки (за отчетный год)	Количество крестьянских (фермерских) хозяйств, начинающих фермеров, осуществивших проекты создания и развития своих хозяйств с помощью государственной поддержки в отчетном году, единиц	2	Протокол заседания конкурсной комиссии Московской области по отбору начинающих фермеров и развитию семейных животноводческих ферм	Один раз в год
25	Количество семейных животноводческих ферм, получивших грантовую поддержку (за отчетный год)	Количество построенных и реконструированных семейных животноводческих ферм в отчетном году, единиц	0	Протокол заседания конкурсной комиссии Московской области по отбору начинающих фермеров и развитию семейных животноводческих ферм	Один раз в год
26	Количество сельскохозяйственных потребительских кооперативов, получивших грантовую поддержку на развитие материально-технической базы	Количество сельскохозяйственных потребительских кооперативов, получивших грантовую поддержку на развитие материально-технической базы, единиц	0	Протокол заседания конкурсной комиссии Московской области по отбору сельскохозяйственных потребительских кооперативов	Один раз в год
27	Количество действующих информационно-консультационных центров	Количество консультационных центров по оказанию консультационной помощи в муниципальных образованиях Московской области, единиц	1	Ведомственные данные по форме ПП-25 "Сведения об оказании консультационной помощи сельскохозяйственным товаропроиз-водителям" (отчет в СГИОСХ)	Один раз в год
28	Индекс производства продукции сельского хозяйства в хозяйствах всех категорий	Отношение стоимости продукции сельского хозяйства отчетного года в ценах предыдущего года к стоимости продукции сельского хозяйства предыдущего года в ценах предыдущего года, процент	102.3	Данные государственной статистической отчетности (индекс производства продукции сельского хозяйства)	Один раз в год
Подпрограмма II "Устойчивое развитие сельских территорий"					
1	Ввод (приобретение) жилья для граждан, проживающих в сельской местности, всего (за отчетный год),	Площадь введенного(приобретенного) жилья для граждан, проживающих в сельской местности, в отчетном году, тыс. кв. метров	0,65	Данные государственной статистической отчетности (сведения о ходе реализации	Ежеквартально

Всего		0,14	<p>федеральной целевой программы "Устойчивое развитие сельских территорий на 2014-2017 годы и на период до 2020 года", утвержденной постановлением Правительства Российской Федерации от 15 июля 2013 года N 598)</p>	Ежеквартально
1.1 В том числе для молодых семей и молодых специалистов (за отчетный год)	<p>Площадь введенного(приобретенного) жилья для молодых семей и молодых специалистов в отчетном году, тыс. кв. метров</p>		<p>Данные государственной статистической отчетности (сведения о ходе реализации федеральной целевой программы "Устойчивое развитие сельских территорий на 2014-2017 годы и на период до 2020 года", утвержденной постановлением Правительства Российской Федерации от 15 июля 2013 года N 598)</p>	





Приложение № 4
к постановлению Главы
Рузского городского округа
от «09» 09 2017 г. № 1136

Приложение № 1 к Программе

ПОДПРОГРАММА I
«Развитие отраслей сельского хозяйства и перерабатывающей промышленности»
Муниципальной программы «Развитие сельского хозяйства Рузского муниципального района на 2015-2019 годы»
Паспорт Подпрограммы I «Развитие отраслей сельского хозяйства и перерабатывающей промышленности»

Муниципальный заказчик подпрограммы	Администрация Рузского муниципального района Управление экономического развития и АПК администрации Рузского муниципального района					
Задача 1 подпрограммы	Рост уровня интенсивности использования посевных площадей					
Общая сумма расходов, тыс. руб.	Отчетный (базовый) период	2015 год	2016 год	2017 год	2018 год	2019 год
	0	0	0	0	0	0
Задача 2 подпрограммы	Увеличение индекса производства продукции сельского хозяйства в хозяйствах всех категорий					
Общая сумма расходов, тыс. руб.	Отчетный (базовый) период	2015 год	2016 год	2017 год	2018 год	2019 год
	0	50	3547	120	120	120
Задача 3 подпрограммы	Развитие малого бизнеса в сфере отраслей сельского хозяйства					
Общая сумма расходов, тыс. руб.	Отчетный (базовый) период	2015 год	2016 год	2017 год	2018 год	2019 год
	0	0	0	0	0	0
Наименование	Главный	Источники	Расходы (тыс. рублей)			

Источники финансирования по годам реализации и главным распорядителям бюджетных средств, в том числе по годам:	подпрограммы	распорядитель бюджетных средств	финансирования		2015 г.	2016 г.	2017 г.	2018 г.	2019 г.	Итого
			Всего: в том числе:	Средства федерального бюджета						
Развитие отраслей сельского хозяйства и перерабатывающей промышленности		Министерство сельского хозяйства и продовольствия Московской области	Средства бюджета Московской области	0	0	0	0	0	0	0
			Средства бюджета	0	3427	0	0	0	3427	
			Средства бюджета	0	0	0	0	0	0	
			Средства бюджета	0	0	0	0	0	0	
			Средства бюджета Русского муниципального района	50	120	120	120	120	530	
			Внебюджетные источники	0	0	0	0	0	0	0
Планируемые результаты реализации подпрограммы										
Уровень интенсивности использования посевных площадей, тонн/га				2015 г.	2016 г.	2017 г.	2018 г.	2019 г.		
				1,24	1,17	1,17	2,0	2,3		
Доля обрабатываемой пашни в общей площади пашни, %				87,94	88,38	93,88	94,61	95,77		
Вовлечение в оборот выбывших сельскохозяйственных угодий за счет проведения культуртехнических работ сельскохозяйственными товаропроизводителями, га				1000	500	688	252	400		
Объем произведенной сельскохозяйственной продукции на вновь введенных в оборот землях сельскохозяйственного назначения, ц.зерн. ед./га посевов				15,5	8,7	0	0	0		
Индекс производства продукции сельского хозяйства в хозяйствах всех категорий (в сопоставимых ценах) %				110,2	100,5	99,2	99,4	99,6		
Индекс производства продукции растениеводства (в сопоставимых ценах) %				125,9	96,4	99	99,2	99,4		
Овошеурилища (включая картофелехурилища), тыс. тонн единовременного хранения				0	0	0	0	0		
Застрахованные площади посевов (посадок) сельскохозяйственных культур, га				4000	0	0	0	0		
Площадь, засеваемая элитными семенами, га				300	390	400	400	400		

Производство продукции растениеводства в хозяйствах всех категорий:						
зерновые и зернобобовые, тонн	10100	10200	5798	6708	6947	
Картофель, тонн	25500	17160	13543	14970	14997	
Овоши – всего, тонн	6600	5400	5094	5577	5588	
Индекс производства продукции животноводства (в сопоставимых ценах к предыдущему году) %	102,3	103,4	99,4	99,6	99,8	
Производство скота и птицы на убой в хозяйствах всех категорий, тонн	1590	1323	1312	1339	1354	
Уровень обеспеченности населения Рузского района мясом скота и птицы собственного производства, процент	10,3	9,5	9,6	9,7	9,8	
Застрахованное поголовье сельскохозяйственных животных, усл. голов	200	550	449	455	461	
Численность племенного поголовья сельскохозяйственных животных, голов в т.ч.:	1300	1100	449	455	461	
Племенного поголовья крупного рогатого скота молочного направления, голов	1300	1100	449	455	461	
Племенного поголовья крупного рогатого скота мясного направления тыс. голов	х	х	х	х	х	
Производство молока в хозяйствах всех категорий, тонн	28000	24571	20624	23846	24323	
Уровень обеспеченности населения Рузского района молоком и молочной продукции собственного производства, процент	153,2	157,1	127,2	129,4	131,8	
Ввод мощностей животноводческих комплексов молочного направления, ското-мест	0	100	0	0	200	
Объемы приобретения новой самоходной сельскохозяйственной техники сельскохозяйственными товаропроизводителями всех форм собственности, шт.	29	2	2	3	5	
Объем инвестиций в основной капитал, млн. руб.	958	48,79	128	132	137	
Объем инвестиций, привлеченных в текущем году по реализуемым инвестиционным проектам АПК, находящимся в единой автоматизированной системе мониторинга инвестиционных проектов Министерства инвестиций и инноваций Московской области, млн. руб.	29	34,5	128	43	45	
Количество реализованных инвестиционных проектов в сфере АПК, единиц	3	1	2	1	1	

Организация и проведение районных праздников, единицы	1	1	1	1	1	1	1
Доля прибыльных сельскохозяйственных организаций, в общем их числе, %	86	86	86	86	86	86	86
Среднемесячная номинальная заработная плата в сельском хозяйстве (по сельскохозяйственным организациям, не относящимся к субъектам малого предпринимательства), рублей	31500	27000	28	29		30	
Количество крестьянских (фермерских) хозяйств, начинающих фермеров, осуществивших проекты создания и развития своих хозяйств с помощью государственной поддержки (за отчетный год), единицы	1	2	1	1		1	
Количество семейных животноводческих ферм, получивших грантовую поддержку (за отчетный год), единицы	1	0	x	1		x	
Количество сельскохозяйственных потребительских кооперативов, получивших грантовую поддержку на развитие материально-технической базы, единицы		0	0	0		0	
Количество действующих информационно-консультационных центров единицы	1	1	1	1		1	



1. Характеристика проблемы, на решение которой направлена Подпрограмма 1

Отрасль растениеводства в сельскохозяйственном производстве – важнейшая сфера экономической деятельности по производству сельскохозяйственной продукции и оказанию услуг в целях обеспечения населения качественным продовольствием, промышленности сырьем, животноводство сбалансированными кормами.

Дефицит квалифицированных кадров, вызванный низким уровнем и качеством жизни в сельской местности, финансовая неустойчивость отрасли, обусловленная нестабильностью рынка сельскохозяйственной продукции, сырья и продовольствия, недостаточным притоком частных инвестиций, слабым развитием страхования при производстве сельскохозяйственной продукции, недостаточный уровень развития рыночной инфраструктуры, затрудняющий доступ сельскохозяйственных товаропроизводителей к рынкам финансовых, материально-технических и информационных ресурсов, не позволяют отрасли развиваться более динамичными темпами.

Государственная поддержка, предоставляемая сельскохозяйственным организациям на оказание несвязанной поддержки в области растениеводства не полностью решает всех проблем.

Реализация мероприятий Подпрограммы I позволит обеспечить к 2019 году увеличение производства зерна к 2014 году на 6,1 %, картофеля в 3 раза. Индекс производства продукции растениеводства (в сопоставимых ценах) в 2019 году составит 100,2 % к 2014 году.

Машинно-технологический комплекс, как инновационная база аграрного производства, является важнейшей производственной системой, регулирующей объемы, качество и экономические характеристики конечной сельскохозяйственной продукции, внедрение высокоэффективных, ресурсосберегающих технологий.

Сельскохозяйственными организациями за период реализации программы «Развитие сельского хозяйства Рузского муниципального района на 2009-2012 годы» приобретено 181 единица сельскохозяйственной техники и оборудования на сумму более 218 млн. рублей, в 2014 году приобретено 6 единиц сельскохозяйственной техники.

Мясной и молочный подкомплексы являются одним из основных жизнеобеспечивающих секторов отечественного аграрного производства, оказывающими решающее влияние на уровень продовольственного обеспечения страны и определяющими здоровье нации.

Обеспечение населения продукцией мясного и молочного животноводства собственного производства является основой Доктрины продовольственной безопасности Российской Федерации.

За период реализации Программы (2009-2012 годы) объем производства мяса составил 4,3 тыс. тонн, молока 70,1 тыс. тонн.

В 2014 году сельхозтоваропроизводителями произведено мяса в общем объеме 1,48 тыс. тонн, валовой объем молока, произведенный во всех категориях хозяйств, составил 28,4 тыс. тонн.

Производство мяса крупного рогатого скота продолжает испытывать определенные сложности и требует дополнительных мер государственной поддержки, поскольку для роста подотрасли нужны масштабные долгосрочные инвестиции. Производство говядины в районе традиционно базировалось на использовании откормочного поголовья молочного направления и являлось сопутствующей подотраслью при производстве молока.

Производство молока сельскохозяйственными товаропроизводителями района ежегодно увеличивается за счет сохранения (и даже увеличения) поголовья крупного рогатого скота в сельскохозяйственных организациях и увеличения продуктивности.

Прогнозируемые параметры роста объема производства в мясном и молочном животноводстве будут достигнуты за счет содержания скота мясных пород, использования современного технологического оборудования для модернизации животноводческих объектов, а также наращивания генетического потенциала продуктивности скота и ускоренного создания соответствующей кормовой базы.

Реализация мероприятий Подпрограммы I позволит увеличить объем производства скота и птицы на убой (в живом весе) до 1,64 тыс. тонн (110,8% к 2014 году), молока 44 тыс. тонн (154,9% к уровню 2014 года). Индекс производства продукции животноводства (в сопоставимых ценах) в 2019 году составит 104,3% к уровню 2014 года.

В рамках Национального проекта и сформированной на его базе Государственной программы, в сфере сельского хозяйства выделяется сектор «малых форм хозяйствования», к которым относятся крестьянские (фермерские) хозяйства, личные подсобные хозяйства и созданные этими двумя категориями хозяйств сельскохозяйственные потребительские кооперативы.

На долю малых форм хозяйствования приходится около 30 % от общего объема валовой сельскохозяйственной продукции, производимой в Рузском муниципальном районе.

По отдельным видам продукции (овощи и яйцо) объем производства в Рузском районе малыми формами хозяйствования пока составляет 100%.

Ежегодно численность фермерских хозяйств имеет тенденцию к сокращению. Одной из причин этого являются отсутствие притока молодых кадров, у которого в условия Московской области есть альтернатива более привлекательного и прибыльного трудоустройства. Также немаловажной причиной является сложность процедуры оформления земель в собственность либо отсутствие таковой для начала деятельности.

Реализация мероприятий, предусмотренных Подпрограммой I, таких как, поддержка начинающих фермеров, развитие семейных животноводческих ферм на базе крестьянских (фермерских) хозяйств, предоставление субсидий на поддержку молочного животноводства в крестьянских (фермерских) хозяйствах, позволит увеличить производство молока в К(Ф)Х к 2019 году на 15%, картофеля и овощей на 40%.

В результате реализации мероприятий Подпрограммы I по всем отраслям АПК будут созданы благоприятные условия для повышения занятости населения, будут созданы дополнительные рабочие места, увеличатся поступления налогов в бюджеты всех уровней.

2. Сведения о заказчике, исполнителях и разработчике Подпрограммы 1.

Заказчиком Подпрограммы 1 является администрация Рузского муниципального района, управление экономического развития и АПК администрации Рузского муниципального района.

Исполнители Подпрограммы 1 – администрация Рузского муниципального района, сельскохозяйственные товаропроизводители и организации агропромышленного комплекса Рузского муниципального район.

Исполнители Подпрограммы 2 – жилищный отдел администрации Рузского муниципального района.

3. Цели и задачи Подпрограммы 1

Цели подпрограммы 1:

- Повышение конкурентоспособности продукции отраслей растениеводства, животноводства и перерабатывающей промышленности, производимой в Рузском муниципальном районе, на основе инновационного развития, проведения комплексной модернизации материально-технической базы и привлечения инвестиций в сельское хозяйство Рузского муниципального района.

Для достижения указанных целей необходимо решение следующих задач:

1. рост уровня интенсивности и использования посевных площадей
2. Увеличение индекса производства продукции сельского хозяйства в хозяйствах всех категорий
3. Развитие малого бизнеса в сфере отраслей сельского хозяйства.

Достижение целей и реализация задач к 2019 году будут осуществляться путем выполнения мероприятий, предусмотренных в приложении №1 к Подпрограмме I.



Приложение №5
к постановлению Главы
Рузского городского округа
от «16» 08 2017 г. № 1736

Приложение №1 к Подпрограмме I

Перечень мероприятий подпрограммы I «Развитие отраслей сельского хозяйства и перерабатывающей промышленности» муниципальной программы «Развитие сельского хозяйства Рузского муниципального района на 2015-2019 годы»

№ п/п	Мероприятия по реализации подпрограммы	Перечень стандартных процедур, обеспечивающих выполнение мероприятий с указанием предельных сроков их исполнения	Источники финансирования	Срок исполнения мероприятия	Объём финансирования в текущем финансовом году	Всего (тыс. руб.)	Объём финансирования по годам (тыс.руб.)					Ответственный за выполнение мероприятия подпрограммы	Результаты выполнения мероприятия подпрограммы
							2015 год	2016 год	2017 год	2018 год	2019 год		
1	2	3	4	5	6	7	8	9	10	11	12	13	14
1	Задача 1.		ИТОГО:	2015-2019 гг.	0	0	0	0	0	0	0		
	Рост уровня интенсивности использования посевных площадей												
1.1.	Основное мероприятие 1		ИТОГО:	2015-2019 гг.	0	0	0	0	0	0	0		
	Оказание несвязанной поддержки сельскохозяйственным товаропроизводителям в области растениеводства												
1.1.1.	Мероприятие 1		ИТОГО:	2015-2019 гг.	0	0	0	0	0	0	0		
	Субсидии на оказание несвязанной поддержки сельскохозяйственным товаропроизводителям в области растениеводства	1. Формирование пакета документов на получение субсидии (1 кв.). 2. Заключение Соглашения между Минсельхозпродом Московской области и сельхозтоваропроизводителем на получение субсидий. 3. Получение субсидий из бюджета Московской области и федерального бюджета (срок- II –											Доля обрабатываемой пашни в общей площади пашни к 2019 г. составит 89,71%

№ п/п	Мероприятия по реализации подпрограммы	Перечень стандартных процедур, обеспечивающих выполнение мероприятий с указанием предельных сроков их исполнения	Источники финансирования	Срок исполнения мероприятия	Объём финансирования в текущем финансовом году	Всего (тыс. руб.)	Объём финансирования по годам (тыс.руб.)					Ответственный за выполнение мероприятия подпрограммы	Результаты выполнения мероприятия подпрограммы
							2015 год	2016 год	2017 год	2018 год	2019 год		
1	2	3	4	5	6	7	8	9	10	11	12	13	14
2.1.1	<p><u>Мероприятие 1</u></p> <p>Субсидии на возмещение части процентной ставки по краткосрочным кредитам (займам) на развитие растениеводства, переработку и реализацию продукции растениеводства</p>	<p>1. Формирование пакета документов на получение субсидии (1 кв.).</p> <p>2. Заключение соглашения между Минсельхозпродом Московской области и сельхозтоваропроизводителем на получение субсидий.</p> <p>3. Получение субсидий из федерального и областного бюджетов (срок- I –IV кв.)</p>	ИТОГО:	2015-2019 гг.	0	0	0	0	0	0	0	Сельскохозяйственные товаропроизводители Рузского района	Индекс производства продукции растениеводства в хозяйствах всех категорий к 2019 году составит 100,2 %
2.1.2	<p><u>Мероприятие 2</u></p> <p>Возмещение части процентной ставки по инвестиционным кредитам (займам) на развитие растениеводства, переработку и развитие инфраструктуры и логического обеспечения рынков продукцией растениеводства</p>	<p>1. Формирование пакета документов на получение субсидии (1 кв.).</p> <p>2. Заключение соглашения между Минсельхозпродом Московской области и сельхозтоваропроизводителем на получение субсидий.</p> <p>3. Получение субсидий из федерального и областного бюджетов (срок- I –IV кв.)</p>	ИТОГО:	2015-2019 гг.	0	0	00	0	0	0	0	Сельскохозяйственные товаропроизводители Рузского района	Индекс производства продукции растениеводства в хозяйствах всех категорий к 2019 году составит 100,2 % К 2019 году будет приобретено 86 ед. техники (тракторов, зерноуборочных комбайнов, кормоуборочных комбайнов).

№ п/п	Мероприятия по реализации подпрограммы	Перечень стандартных процедур, обеспечивающих выполнение мероприятий с указанием предельных сроков их исполнения	Источники финансирования	Срок исполнения мероприятия	Объём финансирования в текущем финансовом году	Всего (тыс. руб.)	Объём финансирования по годам (тыс.руб.)					Ответственный за выполнение мероприятия подпрограммы	Результаты выполнения мероприятия подпрограммы
							2015 год	2016 год	2017 год	2018 год	2019 год		
1	2	3	4	5	6	7	8	9	10	11	12	13	14
2.2.1	<u>Мероприятие 1</u> Субсидии на возмещение части затрат на приобретение элитных семян	1. Формирование пакета документов на получение субсидии (I кв.). 2. Заключение Соглашения между Минсельхозпродом Московской области и сельхозтоваропроизводителем Рузского района на получение субсидий. 3. Выплата субсидий из федерального и областного бюджетов (срок - III-IV кварт.)	ИТОГО:	2015-2019 гг.	0	0	0	0	0	0	0	Сельскохозяйственные товаропроизводители Рузского района	К 2019 году доля площади, засеваемой элитными семенами, в общей площади посевов увеличиться до 1 тыс. га
2.3.	Основное мероприятие 3 Государственная поддержка подотрасли животноводство		ИТОГО:	2015-2019 гг.	0	0	0	0	0	0	0		
2.3.1	<u>Мероприятие 1</u> Субсидии на возмещение части процентной ставки по краткосрочным кредитам (займам) на развитие животноводства, переработки и реализации продукции животноводства	1. Формирование пакета документов на получение субсидии (I кв.). 2. Заключение Соглашения между Минсельхозпродом Московской области и сельхозтоваропроизводителем на получение субсидий. 3. Получение субсидий из федерального и областного бюджетов (срок- II –III кв.)	ИТОГО:	2015-2019 гг.	0	0	0	0	0	0	0	Сельскохозяйственные товаропроизводители Рузского района	Индекс производства продукции животноводства в хозяйствах всех категорий к 2019 году увеличится на 2,6 %

№ п/п	Мероприятия по реализации подпрограммы	Перечень стандартных процедур, обеспечивающих выполнение мероприятий с указанием предельных сроков их исполнения	Источники финансирования	Срок исполнения мероприятия	Объём финансирования в текущем финансовом году	Всего (тыс. руб.)	Объём финансирования по годам (тыс.руб.)					Ответственный за выполнение мероприятия подпрограммы	Результаты выполнения мероприятия подпрограммы
							2015 год	2016 год	2017 год	2018 год	2019 год		
1	2	3	4	5	6	7	8	9	10	11	12	13	14
2.4.1	<i>Мероприятие 1</i> Субсидии на поддержку племенного животноводства	1. Формирование пакета документов на получение субсидии 2. Заключение Соглашения о сотрудничестве с сельскохозяйственными товаропроизводителями. 3. Получение субсидий на одну условную голову	ИТОГО:	2015-2019 гг.	0	0	0	0	0	0	0	Сельскохозяйственные товаропроизводители Рузского района	Удельный вес племенного скота в общем поголовье к 2019 году сохранится на уровне 22%
2.5	Основное мероприятие 5. Развитие молочного скотоводства		ИТОГО:	2015-2019 гг.	0	0	0	0	0	0	0		
2.5.1	<i>Мероприятие 1</i> Субсидии на 1 литр реализованного товарного молока	1. Заключение Соглашения о сотрудничестве с сельскохозяйственными товаропроизводителями. 2. Формирование пакета документов на предоставление субсидии –ежемесячно до 10 числа следующего за отчетным 2. Получение субсидий ежемесячно	ИТОГО:	2015-2019 гг.	0	0	0	0	0	0	0	Сельскохозяйственные товаропроизводители Рузского района	Объём производства молока в 2019 году вырастет на 55% по сравнению с 2014 годом.
2.5.2	<i>Мероприятие 2</i> Субсидии на возмещение части прямых понесенных затрат на создание и модернизацию объектов животноводческих комплексов	1. Формирование пакета документов подача заявления на получение субсидии (1 кв.). 2. Заключение Соглашения между Минсельхозпродом Московской области и сельхозтоваропроизводи	ИТОГО:	2015-2019 гг.	0	0	0	0	0	0	0	Сельскохозяйственные товаропроизводители Рузского района	За период 2015-2019 годы ввод мощностей животноводческих комплексов молочного направления составит 300

№ п/п	Мероприятия по реализации подпрограммы	Перечень стандартных процедур, обеспечивающих выполнение мероприятий с указанием предельных сроков их исполнения	Источники финансирования	Срок исполнения мероприятия	Объём финансирования в текущем финансовом году	Всего (тыс. руб.)	Объём финансирования по годам (тыс.руб.)					Ответственный за выполнение мероприятия подпрограммы	Результаты выполнения мероприятия подпрограммы
							2015 год	2016 год	2017 год	2018 год	2019 год		
1	2	3	4	5	6	7	8	9	10	11	12	13	14
	молочного направления (молочных ферм)	телем Рузского района на получение субсидий. 3. Выплата субсидии в зависимости от стадии освоения проекта											скотомест
2.6	Основное мероприятие 6 Техническая и технологическая модернизация, обновление парка сельскохозяйственной техники		ИТОГО:	2015-2019 гг.	0	0	0	0	0	0	0		
2.6.1	<u>Мероприятие 1</u> Субсидии на возмещение части затрат на приобретение сельскохозяйственной техники, оборудования для модернизации производства сельскохозяйственной продукции, её переработки (в том числе глубокой), предпродажной подготовки и реализации готовой продукции, в том числе по договорам финансовой аренды (лизинга) (в том числе крестьянскими (фермерскими) хозяйствами)	1. Формирование пакета документов на получение субсидии (I-II кв.). 2. Заключение Соглашения между Минсельхозпродом Московской области и сельхозтоваропроизводителем Московской области на получение субсидий. 3. Выплата субсидий из федерального и областного бюджетов (срок - IV квартал)	ИТОГО:	2015-2019 гг.	0	0	0	0	0	0	0	Сельскохозяйственные товаропроизводители Рузского района	За период 2015-2019 года объем приобретенной новой самоходной сельскохозяйственной техники сельскохозяйственными товаропроизводителями всех форм собственности составит 86 ед.
2.7	Основное мероприятие 7 Организация и проведение районных конкурсов и		Итого.	2015-2019	0	530	50	120	120	120	120		

№ п/п	Мероприятия по реализации подпрограммы	Перечень стандартных процедур, обеспечивающих выполнение мероприятий с указанием предельных сроков их исполнения	Источники финансирования	Срок исполнения мероприятия	Объём финансирования в текущем финансовом году	Всего (тыс. руб.)	Объём финансирования по годам (тыс.руб.)					Ответственный за выполнение мероприятия подпрограммы	Результаты выполнения мероприятия подпрограммы
							2015 год	2016 год	2017 год	2018 год	2019 год		
1	2	3	4	5	6	7	8	9	10	11	12	13	14
	праздничных мероприятий												
2.7.1	Мероприятие 1 Организация и проведение районного конкурса «Лучший фермер года», праздничного мероприятия посвященного «Дню работника сельского хозяйства и перерабатывающей промышленности Рузского муниципального района»	1. Прием заявок на участие в Конкурсе «Лучший фермер года» (до 1 июня). 2. Предоставление полного пакета документов с презентацией (до 15 октября) 3. Заседание Конкурсной комиссии по отбору победителей Конкурса. 4. Подготовка и утверждение постановления администрации РМР об организации и проведении праздничного мероприятия. 5. Подготовка списка награждаемых, лучших работников отрасли сельского хозяйства 6. Формирование пакета документов для размещения заявки на электронной площадке	Средства районного бюджета Итого. Средства районного бюджета	2015-2019 гг. 2015-2019 гг. 2015-2019	0 0 0	530 530 530	50 50 50	120 120 120	120 120 120	120 120 120	120 120 120	Отдел сельского хозяйства УЭР и АПК администрации Рузского муниципального о района	Популяризация и увеличение конкурентности сельского хозяйства; Повышение престижности профессий в отрасли сельского хозяйства

№ п/п	Мероприятия по реализации подпрограммы	Перечень стандартных процедур, обеспечивающих выполнение мероприятий с указанием предельных сроков их исполнения	Источники финансирования	Срок исполнения мероприятия	Объём финансирования в текущем финансовом году	Всего (тыс. руб.)	Объём финансирования по годам (тыс.руб.)					Ответственный за выполнение мероприятия подпрограммы	Результаты выполнения мероприятия подпрограммы
							2015 год	2016 год	2017 год	2018 год	2019 год		
1	2	3	4	5	6	7	8	9	10	11	12	13	14
2.8.	Основное мероприятие 8 Организация проведения ВСХП-2016 на территории Рузского муниципального района	ЕАСУЗ 7. Размещение информации о закупке на электронной площадке ЕАСУЗ 8. Заключение контракта с поставщиком по результатам котировок	Итого.	2015-2019 гг	0	3427	0	3427	0	0	0	13	
							0	3427	0	0	0		
							0	0	0	0	0		
2.8.1.	Мероприятие 1 Организация и проведение ВСХП-2016	1. Взаимодействие с поселениями 2. Реализация полномочий в соответствии с порядком распределения субвенций	Итого.	2015-2019 гг	0	3427	0	3427	0	0	0	Отдел сельского хозяйства УЭР и АПК администрации Рузского муниципального района	Проведение на территории Рузского муниципального района ВСХП-2016
							0	0	0	0	0		

№ п/п	Мероприятия по реализации подпрограммы	Перечень стандартных процедур, обеспечивающих выполнение мероприятий с указанием предельных сроков их исполнения	Источники финансирования	Срок исполнения мероприятия	Объём финансирования в текущем финансовом году	Всего (тыс. руб.)	Объём финансирования по годам (тыс.руб.)					Ответственный за выполнение мероприятия подпрограммы	Результаты выполнения мероприятия подпрограммы
							2015 год	2016 год	2017 год	2018 год	2019 год		
1	2	3	4	5	6	7	8	9	10	11	12	13	14
			Средства бюджета Московской области	2015-2019	0	0	0	0	0	0	0		
			Средства районного бюджета	2015-2019	0	0	0	0	0	0	0		
3	Задача 3			ИТО ГО:	2015-2019 гг.	0	0	0	0	0	0		
	Развитие малого бизнеса в сфере отраслей сельского хозяйства			ИТО ГО:	2015-2019 гг.	0	0	0	0	0	0		
3.1.	Основное мероприятие 1			ИТО ГО:	2015-2019 гг.	0	0	0	0	0	0		
	Государственная поддержка малых форм хозяйствования			ИТО ГО:	2015-2019 гг.	0	0	0	0	0	0		
3.1.1	<u>Мероприятие 1</u>	1. Участие в конкурсном отборе – II-III квартал. 2. Проведение конкурсного отбора-3 квартал 3. Получение сертификатов о предоставлении грантов – II-III квартал. 4. Заключение между Минсельхозпродом Московской области и главами крестьянских (фермерских) хозяйств (фермерских) хозяйств Соглашений о предоставлении средств бюджета Московской области на развитие семейных ферм		ИТО ГО:	2015-2019 гг.	0	0	0	0	0	0		Будет реконструировано (построено) 3 животноводческих ферм
	Предоставление грантов на развитие семейных животноводческих ферм			ИТО ГО:	2015-2019 гг.	0	0	0	0	0	0		Сельскохозяйственные товаропроизводители Рузского района

№ п/п	Мероприятия по реализации подпрограммы	Перечень стандартных процедур, обеспечивающих выполнение мероприятия с указанием предельных сроков их исполнения	Источники финансирования	Срок исполнения мероприятия	Объём финансирования в текущем финансовом году	Всего (тыс. руб.)	Объём финансирования по годам (тыс.руб.)					Ответственный за выполнение мероприятия подпрограммы	Результаты выполнения мероприятия подпрограммы
							2015 год	2016 год	2017 год	2018 год	2019 год		
1	2	3	4	5	6	7	8	9	10	11	12	13	14
3.1.2	<u>Мероприятие 2</u> Предоставление грантов на поддержку начинающих фермеров	животноводческих ферм в Московской области – II-III квартал. 1. Участие в конкурсном отборе – II-III квартал. 2. Проведение конкурсного отбора – 3 квартал. 3. Выдача сертификатов о предоставлении грантов на поддержку начинающим фермерам – 3 квартал. 4. Заключение между Минсельхозпродом Московской области и главами крестьянских (фермерских) хозяйств Соглашений о предоставлении средств бюджета Московской области на поддержку начинающим фермерам в Московской области – 3 квартал.		ИТО ГО:	2015-2019 гг.	0	0	0	0	0	0	Сельскохозяйственные товаропроизводители Рузского района	За период реализации программы бюджет реализовано 5 проектов по созданию и развитию крестьянских (фермерских) хозяйств

№ п/п	Мероприятия по реализации подпрограммы	Перечень стандартных процедур, обеспечивающих выполнение мероприятий с указанием предельных сроков их исполнения	Источники финансирования	Срок исполнения мероприятия	Объём финансируемых мероприятий в текущем финансовом году	Всего (тыс. руб.)	Объём финансирования по годам (тыс.руб.)					Ответственный за выполнение мероприятия подпрограммы	Результаты выполнения мероприятия подпрограммы
							2015 год	2016 год	2017 год	2018 год	2019 год		
1	2	3	4	5	6	7	8	9	10	11	12	13	14
3.1.3	<u>Мероприятие 3</u> Поддержка молочного животноводства в крестьянских (фермерских) хозяйствах	1. Формирование пакета документов на предоставление субсидии 2. Заключение Соглашения между Минсельхозпродом МО и КФХ 2. Получение субсидий на 1 условную голову (подача документов в Минсельхозпрод МО до 1 октября).		ИТО ГО:	2015-2019 гг.	0	0	0	0	0	0	Сельскохозяйственные товаропроизводители Рузского района	К 2019 году производство молока в сельскохозяйственных организациях, КФХ, включая ИП составит 44 тыс. тонн
3.2.	Основное мероприятие 2 Развитие сельскохозяйственных кооперативов			ИТО ГО:	2015-2019 гг.	0	0	0	0	0	0		
3.2.1	<u>Мероприятие 1</u> Субсидии на грантовую поддержку сельскохозяйственных потребительских кооперативов для развития материально-технической базы			ИТО ГО:	2015-2019 гг.	0	0	0	0	0	0	Сельскохозяйственные товаропроизводители Рузского района	За период реализации программы количество сельскохозяйственных потребительских кооперативов, получивших грант на развитие материально-технической базы составит 1 ед.
	Итого по		ИТОГО:	2015-2019	0	3957	50	3547	120	120	120		

№ п/п	Мероприятия по реализации подпрограммы	Перечень стандартных процедур, обеспечивающих выполнение мероприятий с указанием предельных сроков их исполнения	Источники финансирования	Срок исполнения мероприятия	Объём финансируемых мероприятий в текущем финансовом году	Всего (тыс. руб.)	Объём финансирования по годам (тыс.руб.)					Ответственный за выполнение мероприятия подпрограммы	Результаты выполнения мероприятия подпрограммы
							2015 год	2016 год	2017 год	2018 год	2019 год		
1	2	3	4	5	6	7	8	9	10	11	12	13	14
	подпрограмме I		Средства федерального бюджета	2015-2019	0	3427	0	3427	0	0	0		
			Средства бюджета Московской области	2015-2019	0	0	0	0	0	0	0		
			Средства районного бюджета	2015-2019	0	530	120	120	120	120	120		





Для успешного решения стратегических задач по наращиванию экономического потенциала аграрного сектора экономики Рызского муниципального района требуется системный подход, важнейшей частью которого является осуществление мер по повышению уровня и качества жизни на селе, преодолению дефицита специалистов и квалифицированных рабочих в сельском хозяйстве и других отраслях села.

Содержание решения задачи притока молодых специалистов в сельскую местность и закрепления их в аграрном секторе экономики предполагает необходимость формирования в сельской местности базовых условий комфортности в жилье, в том числе удовлетворения их первоочередной потребности в жилье.

За период с 2006 по 2013 годы в рамках реализации ФЦП «Социальное развитие села до 2013 года» для граждан, проживающих в сельской местности, приобретено 708 кв. метров жилья, для обеспечения жильем 8 семей.

На финансирование мероприятий федеральной целевой программы «Социальное развитие села до 2013 года» на улучшение жилищных условий израсходовано из бюджетов всех уровней 18,4 млн. рублей, в том числе из федерального бюджета 6,6 млн. рублей, из бюджета Московской области – 7,3 млн. рублей и из бюджета Рызского муниципального района 2,3 млн. рублей.

Реализация мероприятий, предусмотренных Программой II, позволит ввести (приобрести) жилья для граждан, проживающих в сельской местности к 2019 году 2 тыс. кв. метров, в том числе для молодых семей и молодых специалистов – 1,36 тыс. кв. метров.

2. Сведения о заказчиках, исполнителях и разработчике Программы II.

Заказчиком Программы II является Администрация Рызского муниципального района
Исполнители Программы II – Администрация Рызского муниципального района, жилищный

отдел.

3. Цели и задачи Программы II

Цели программы II:

1. Создание комфортных условий жизнедеятельности в сельской местности;

Задачи программы II:

1. Удовлетворение потребностей сельского населения, в том числе молодых семей и молодых специалистов, в благоустроенном жилье.

2. Повышение уровня комплексного обустройства населенных пунктов, расположенных в сельской местности, объектами социальной и инженерной инфраструктуры

Достижение целей и реализация задач к 2019 году будут осуществляться путем выполнения мероприятий, предусмотренных в приложении № 1 к Программе II.

Информация об изменении целевых показателей Программы II при изменении бюджетных ассигнований на 5 процентов (как в большую, так и в меньшую сторону) за каждый год планового периода реализации представляется в Приложении № 2 к Программе II.



Приложение № 6
к постановлению Главы
Рузского городского округа
от «20» 09 2017 г. № 1726

Приложение № 1 к Подпрограмме II

**Перечень мероприятий подпрограммы II «Устойчивое развитие сельских территорий»
муниципальной программы «Развитие сельского хозяйства Рузского муниципального района Московской области на 2015-2019
годы»**

№ п/п	Мероприятия по реализации Подпрограммы	Перечень стандартных процедур, обеспечивающих выполнение мероприятий с указанием предельных сроков их исполнения	Источник финансирования	Срок исполнения мероприятия	Объем финансирования мероприятия в текущем финансовом году	Всего (тыс. руб.)	Объем финансирования по годам, (тыс.руб.)					Ответственный за выполнения мероприятия подпрограммы	Результаты выполнения мероприятий подпрограммы
							2015 год	2016 год	2017 год	2018 год	2019 год		
1	2	3	4	5	6	7	8	9	10	11	12		
	Задача 1. Удовлетворение потребностей сельского населения, в том числе молодых семей и молодых специалистов, в благоустроенном жилье		ИТОГО:	2015-2019 гг.	21275,9	89839,9	10431,7	0	1798,1	24429,9	33245,0		
Средства федерального бюджета			2015-2019 гг.	2569,5	14294,9	3524,9	0	607,5	6947,1	4332,0			
Средства бюджета Московской области			2015-2019 гг.	6000,1	26659,6	1510,6	0	260,3	3035,1	10115,0			
Средства бюджета Рузского муниципального района			2015-2019 гг.	6250,3	20894,9	2266,7	0	391,0	4901,9	8824,0			

			Внебюджетные источники	2015-2019гг.	6456,0	27990,5	3129,5	0	539,3	6080,9	9974,0		
Мероприятие 1.1. Улучшение жилищных условий граждан Российской Федерации, проживающих в сельской местности	1. Заключение Соглашения с Минсельхозпрод МО о порядке и условиях предоставления субсидий - 2 квартал; 2. Выдача свидетельств о предоставлении социальной выплаты –3 квартал.	ИТОГО:	Средства федерального бюджета	2015-2019 гг.	13132,9	24556,1	8284,0	0	0	10920,6	6649,0	До 2019 года бюджет	Администрация Рузского муниципального района Московской области, жилищный отдел
			Средства бюджета Московской области	2015-2019гг.	1473,5	4817,2	2799,2	0	0	4272,1	752,0	приобретено жилья для граждан, проживающих в сельской местности – 0,61 тыс.кв. метров	
			Средства бюджета Рузского муниципального района	2015-2019гг.	3440,8	5912,6	1199,6	0	0	1831,3	1756		
			Средства бюджета Рузского муниципального района	2015-2019гг.	4205,6	5987,1	1800,0	0	0	1023,1	2146,0		
Мероприятие 1.2. Обеспечение жильем молодых семей и молодых семей специалистов, проживающих и работающих в сельской местности	1. Заключение Соглашения с Минсельхозпрод МО о порядке и условиях предоставления субсидий - 2 квартал; 2. Выдача свидетельств о предоставлении социальной выплаты –3 квартал.	ИТОГО:	Средства федерального бюджета	2015-2019 гг.	8143,9	65283,8	2147,7	0	1798,1	10044,4	26596,0	Приобретение жилья для граждан, проживающих в сельской местности – 1,39 тыс.кв. метров	Администрация Рузского муниципального района Московской области, жилищный отдел
			Средства бюджета Московской области	2015-2019гг.	1096,0	9477,7	725,7	0	607,5	2675,0	3580,0		
			Средства бюджета Московской области	2015-2019гг.	2559,3	20747	311,0	0	260,3	1203,8	8359,0		
			Средства бюджета Рузского муниципального района	2015-2019гг.	2044,7	14907,8	466,7	0	391,0	3878,8	6678,0		
			Внебюджетные источники	2015-2019гг.	2443,9	20151,3	644,3	0	539,3	2286,8	7979,0		





Приложение № 7
к постановлению Главы
Рузского городского округа
от «20» 09 2014 г. № 1766

Приложение №2 к Подпрограмме II

Оценка влияния изменения объема финансирования на изменение значений целевых показателей эффективности реализации Подпрограммы II

1. При увеличении бюджетных ассигнований, направляемых на реализацию Подпрограммы II, на 5%

Наименование показателя	Целевое значение показателя, в соответствии с подпрограммой		Изменение целевых значений показателя при увеличении объема финансирования мероприятий подпрограммы	Наименование дополнительных мероприятий, для реализации в случае увеличения объема финансирования подпрограммы	Объем финансирования дополнительных мероприятий	
	2015 год	2016 год				
Показатель 1. Ввод (приобретение) жилья для граждан, проживающих в сельской местности,	2015 год	0,28	0,29	2015 год	Приобретение жилья на 1 человека	414
	2016 год	0,34	0,35	2016 год	Приобретение жилья на 1 человека	310
	2017 год	0,4	0,42	2017 год	Приобретение жилья на 1 человека	246
	2018 год	0,44	0,46	2018 год	Приобретение жилья на 1 человека	235
	2019 год	0,5	0,52	2019 год	Приобретение жилья на 1 человека	332
Показатель 2. В том числе для молодых семей и молодых специалистов	2015 год	0,11	0,12	2015 год	Приобретение жилья на 1 человека	107
	2016 год	0,2	0,21	2016 год	Приобретение жилья на 1 человека	310
	2017 год	0,3	0,31	2017 год	Приобретение жилья на 1 человека	841

Наименование показателя	Целевое значение показателя, в соответствии с подпрограммой		Изменение целевых значений показателя при увеличении объема финансирования мероприятий подпрограммы		Наименование дополнительных мероприятий, для реализации в случае увеличения объемов финансирования подпрограммы		Объем финансирования дополнительного мероприятия
	2018 год	2019 год	2018 год	2019 год	2018 год	2019 год	
	0,35		0,37		Приобретение жилья на 1 человека	986	
	0,4		0,42		Приобретение жилья на 1 человека	1329	

2. При уменьшении бюджетных ассигнований, направляемых на реализацию Подпрограммы II, на 5%

Наименование показателя	Целевое значение показателя, в соответствии с подпрограммой		Изменение целевых значений показателя при уменьшении объема финансирования мероприятий подпрограммы		Наименование мероприятий, которые будут исключены из подпрограммы, в случае уменьшения объемов ее финансирования		Экономия бюджетных средств, в результате исключения мероприятий из подпрограммы
	2015 год	2016 год	2015 год	2016 год	2015 год	2016 год	
Показатель 1. Ввод (приобретение) жилья для граждан, проживающих в сельской местности,	0,28		0,3		Приобретение жилья на 1 человека	414	
	0,34		0,32		Приобретение жилья на 1 человека	310	
	0,4		0,38		Приобретение жилья на 1 человека	246	
	0,44		0,42		Приобретение жилья на 1 человека	235	
	0,5		0,47		Приобретение жилья на 1 человека	332	
Показатель 2. В том числе для молодых семей и молодых специалистов	0,11		0,10		Приобретение жилья на 1 человека	107	
	0,2		0,19		Приобретение жилья на 1 человека	310	
	0,3		0,28		Приобретение жилья на 1 человека	841	

Наименование показателя	Целевое значение показателя, в соответствии с подпрограммой		Изменение целевых значений показателя при уменьшении объема финансирования мероприятий подпрограммы		Наименование мероприятий, которые будут исключены из подпрограммы, в случае уменьшения объемов ее финансирования		Экономия бюджетных средств, в результате исключения мероприятия из подпрограммы
	2018 год	2019 год	2018 год	2019 год	2018 год	2019 год	
						человека	
	0,35		0,33		2018 год	Приобретение жилья на 1 человека	986
	0,4		0,38		2019 год	Приобретение жилья на 1 человека	1329

