

## ДОКЛАД

**Горбылёв Александр Анатольевич**

(Ф.И.О. главы муниципального округа)


**городской округ Рузский**

(наименование городского округа\*)

**о достигнутых значениях показателей для оценки эффективности деятельности органов местного самоуправления городских округов за 2024 год и их планируемых значениях на 3-летний период**


\* С 01.01.2025 в соответствии с Законом Московской области от 28.11.2024 № 226/2024-ОЗ «О регулировании отдельных вопросов, связанных с наделением статусом муниципального округа отдельных муниципальных образований Московской области» Рузский городской округ наделен статусом муниципального округа

Подпись \_\_\_\_\_  
Дата 29.04.2025



СОГЛАСОВАНО:

Заместитель Главы Рузского муниципального округа

 О.А. Котова

## Показатели оценки эффективности деятельности органов местного самоуправления городских округов и муниципальных районов

Территория: Городской округ Рузский

Источник данных: Данные муниципальных образований

	Наименование показателя	Единица измерения	Отчет			План			Примечание
			2022	2023	2024	2025	2026	2027	
I. Экономическое развитие									
1.	Число субъектов малого и среднего предпринимательства в расчете на 10 тыс. человек населения	единиц	368,74	377,72	389,55	395,44	398,08	400,23	Число субъектов МСП в 2024 году увеличилось в связи с увеличением малых предприятий и микропредприятий. В плановых периодах планируется небольшой рост.
	Справочно:								
1.1-спр.	Количество малых предприятий, зарегистрированных на территории муниципального образования (фактически осуществляющих деятельность)	единиц	66	66	76	76	76	76	В 2024 году произошел значительный рост числа малых предприятий. На увеличение числа малых предприятий повлиял переход 11 организаций из разряда крупных и микропредприятий в разряд малых. Однако ООО «МЗЖБИ» в 2024 года перешел из малых в крупные предприятия увеличив выручку и создав дополнительные рабочие места. В последующих годах увеличение и уменьшение малых предприятий не планируется.
1.2-спр.	Количество микропредприятий, зарегистрированных на территории муниципального образования (фактически осуществляющих деятельность)	единиц	2 858	2 945	3 053	3 107	3 137	3 162	Увеличение микропредприятий в 2024 году связано с развитием сферы туризма в муниципальном округе. Многие иностранные компании ушли с российского рынка в связи с санкциями. На их место пришли отечественные компании. В нашем округе работает около 100 предприятий. В последующих годах планируется планомерное увеличение микропредприятий.
1.3-спр.	Количество средних предприятий, зарегистрированных на территории муниципального образования (фактически осуществляющих деятельность)	единиц	8	6	6	6	6	6	Количество средних предприятий в 2024 году осталось на уровне 2023 года . В последующих годах увеличение средних предприятий не планируется.
2.	Доля среднесписочной численности работников (без внешних совместителей) малых и средних предприятий в среднесписочной численности работников (без внешних совместителей) всех предприятий и организаций	процентов	26,06	24,77	26,76	26,72	26,74	26,77	На увеличение доли среднесписочной численности повлияло открытие новых предприятий в 2024. В последующих плановых периодах планируется незначительный рост среднесписочной численности.
	Справочно:								
2.1-спр.	Средняя численность работников списочного состава (без внешних совместителей) малых предприятий	человек	1 784	1 998	2 074	2 074	2 074	2 074	Увеличение среднесписочной численности связано с переходом крупных и микропредприятий в категорию малых.
2.2-спр.	Средняя численность работников списочного состава (без внешних совместителей) микропредприятий	человек	2 437	2 510	2 595	2 635	2 690	2 750	На увеличение среднесписочной численности микропредприятий в округе повлияло открытие новых предприятий.
2.3-спр.	Средняя численность работников списочного состава (без внешних совместителей) средних предприятий	человек	1 100	664	664	664	664	664	Среднесписочная численность в средних предприятиях осталась на уровне 2023 года.

	Наименование показателя	Единица измерения	Отчет			План			Примечание
			2022	2023	2024	2025	2026	2027	
2.4-спр.	Средняя численность работников списочного состава (без внешних совместителей) организаций городского округа (муниципального района), не относящихся к субъектам малого предпринимательства (включая организации с численностью работников до 15 человек) за период с начала года	человек	16 195	16 372	15 262	15 397	15 536	15 676	На снижение численности в 2024 году повлияло: перевод порядка 700 сотрудников из АО "Жилсервис" г. Руза в АО ФПЛК г. Можайск (в связи со сменой ресурсоснабжающей организации); перевод порядка 250 сотрудников из крупного предприятия МБУ УК РГО в малое предприятие ООО Реал-Сервис (в связи со сменой управляющей организации); переход крупного предприятия ООО "Гаммаинвестсервис" в малое (численность порядка 50 человек); введение режима простоя ООО "ЛГ Электроникс РУС" в сложных экономических условиях (снижение порядка 50 человек); ликвидация учреждения МКУ Архив РГО МО (сокращение порядка 10 человек). В плановом периоде не прогнозируется большое увеличение численности на крупных и средних предприятиях. Все крупные предприятия работают в штатном режиме. Увеличение прогнозируется за счет открытия сетевых магазинов и расширения производства ОАО "Мясокомбинат "Рузский"
3.	Объем инвестиций в основной капитал (за исключением бюджетных средств) в расчете на 1 жителя (Представляется в фактических ценах)	рублей	294 198,03	291 737,41	277 177,33	273 262,99	278 003,00	285 653,03	Объем инвестиций в основной капитал (за исключением бюджетных средств) в расчете на 1 жителя в 2024 году снизился по сравнению с 2023 годом на 5% или на 14 560,08 руб. На снижение показателя повлияло уменьшение объема инвестиций на крупных и средних предприятиях и снижение объемов жилищного строительства
	Справочно:								
3-спр.	Объем инвестиций в основной капитал (за исключением бюджетных средств) (Представляется в фактических ценах)	тыс. рублей	23 340 788,94	23 249 721,00	22 222 970,00	22 014 340,00	22 449 854,00	23 125 898,00	
	Справочно:								
3.1-спр.	Объем инвестиций в основной капитал (за исключением бюджетных средств) крупных и средних организаций (Представляется в фактических ценах)	тыс. рублей	7 016 089,00	4 173 410,00	3 550 190,00	3 850 190,00	3 927 194,00	4 005 738,00	2024 году объем инвестиций по крупным и средним предприятиям округа (за исключением бюджетных средств) снизился на 14,9% по сравнению с 2023 годом. На уменьшение показателя повлияло снижение объема инвестиций крупнейшего предприятия округа ООО "ЛГ Электроникс РУС", в связи с временной приостановкой производства, а также снижение объемов: ООО "Борец" (2023- 1 744,94 млн.руб., 2024 - 0) в связи с банкротством предприятия; ОАО "Мясокомбинат "Рузский" (2023 - 246,28 млн.руб., 2024 - 85,84 млн.руб.); ООО "Рузский купажный завод" (2023 - 92,46 млн.руб., 2024 - 37,84 млн.руб.). Крупные и средние предприятия работают стабильно и не планируют крупных инвестиционных вложений. На небольшое увеличение объема инвестиций в плановом периоде повлияет рост объема в связи с приобретением оборудования ОАО "Мясокомбинат "Рузский" (прогнозируемый объем инвестиций в 2025 году 200 млн. рублей) и ЗАО "Московская кофейня на паях" (прогнозируемый объем инвестиций 100 млн.руб.)

	Наименование показателя	Единица измерения	Отчет			План			Примечание
			2022	2023	2024	2025	2026	2027	
3.2-спр.	Объем инвестиций в основной капитал (за исключением бюджетных средств) малых предприятий, микропредприятий и по индивидуальному жилищному строительству (Представляется в фактических ценах)	тыс. рублей	16 324 699,94	19 076 311,00	18 672 780,00	18 164 150,00	18 522 660,00	19 120 160,00	Показатель в 2024 году по сравнению с 2023 годом снизился за счет снижения объема жилищного строительства - 2024 год - 153,35 тыс.кв.м., 2023 - 186,89 тыс.кв.м.). В денежном выражении за 2024 год объем составил - 17 629,47 млн.руб. (2023 - 18 965,06 млн.руб.). Объем инвестиций малых предприятий по стат.форме ПМ (выборка) за 2024 год составил 617,31 млн.руб, по инициативной отчетности - 426 млн.руб. В плановых годах по объему жилищного строительства прогнозируется: 2025 - 18 164,15 млн. руб.; 2026 год - 18 522,66 млн.руб.; 2027 год - 19 120, 16 млн.руб.
4.	Доля площади земельных участков, являющихся объектами налогообложения земельным налогом, в общей площади территории городского округа (муниципального района)	процентов	87,55	87,55	59,14	59,14	59,14	59,14	Доля площади земельных участков выверена в соответствии с формой 22-1 "Сведения о наличии и распределении земель по категориям и формам собственности"
	Справочно:								
4.1-спр.	Площадь земельных участков (согласно кадастровым паспортам или кадастровым выпискам), которые включены в базу налоговых инспекций и идентифицированы органами местного самоуправления	га	68 255,95	68 255,95	46 228,00	46 228,00	46 228,00	46 228,00	
4.2-спр.	Общая площадь земель в границах городского округа (муниципального района), без учета земельных участков, не являющихся объектами налогообложения (земли лесного фонда, земли особо охраняемых территорий, земли федеральной формы собственности и т.п.) в соответствии с данными государственного кадастра недвижимости (Управление Федеральной службы государственной регистрации, кадастра и картографии) по состоянию на конец отчетного года	га	77 962,00	77 962,00	78 164,00	78 164,00	78 164,00	78 164,00	
5.	Доля прибыльных сельскохозяйственных организаций в общем их числе	процентов	50,00	100,00	50,00	100,00	100,00	100,00	В 2024 году 2 с/х организации получили гос. поддержку. По итогам года одно из двух предприятий имеет положительный финансовый результат
	Справочно:								
5.1-спр.	Число прибыльных сельскохозяйственных организаций	единиц	1	2	1	1	1	1	
5.2-спр.	Общее число сельскохозяйственных организаций	единиц	2	2	2	1	1	1	В 2025 году ООО "Лидино" приостановило свою деятельность

	Наименование показателя	Единица измерения	Отчет			План			Примечание
			2022	2023	2024	2025	2026	2027	
6.	Доля протяженности автомобильных дорог общего пользования местного значения, не отвечающих нормативным требованиям, в общей протяженности автомобильных дорог общего пользования местного значения	процентов	13,44	13,44	13,44	12,45	11,96	11,47	В 2024 году показатель остался на уровне 2023 года и составил 13,44%. В плановом периоде планируется уменьшения значения в связи с ремонтом дорог общего пользования местного значения
	Справочно:								
6.1-спр.	Общая протяженность автомобильных дорог общего пользования местного значения, не отвечающих нормативным требованиям	километров	136,50	136,50	136,50	126,50	121,50	116,50	В 2025 году планируется отремонтировать 10 км дорог общего пользования местного значения
6.2-спр.	Общая протяженность автомобильных дорог общего пользования местного значения (на конец отчетного года)	километров	1 016,00	1 016,00	1 016,00	1 016,00	1 016,00	1 016,00	
7.	Доля населения, проживающего в населенных пунктах, не имеющих регулярного автобусного и (или) железнодорожного сообщения с административным центром городского округа (муниципального района), в общей численности населения городского округа (муниципального района)	процентов	0,19	0,19	0,19	0,19	0,19	0,19	Показатель за 2024 год остался на уровне 2023 года. В отчетном году не были добавлены плановые заезды автобусов в д. Морево, д. Устье, д. Игнатьево и д. Молодикино в связи с невозможностью организации разворотных площадок. На территории Рузского округа не имеют регулярного автобусного сообщения 39 из 230 населенных пунктов, основная причина - отсутствие автомобильных дорог, соответствующих нормативным требованиям
	Справочно:								
7.1-спр.	Среднегодовая численность населения, проживающего в населенных пунктах, имеющих регулярное автобусное и (или) железнодорожное сообщение с административным центром городского округа (муниципального района)	человек	79 186	79 543	80 020	80 410	80 600	80 805	
8.	Среднемесячная номинальная начисленная заработная плата работников:								
8.1.	крупных и средних предприятий и некоммерческих организаций	рублей	70 055,00	77 927,40	91 991,80	106 802,50	119 939,20	134 451,80	Темп роста среднемесячной номинальной начисленной заработной платы работников крупных и средних предприятий за 2024 год относительно 2023 года составил 118%
8.2.	муниципальных дошкольных образовательных учреждений	рублей	46 509,10	49 968,50	60 693,70	64 031,90	64 031,90	64 031,90	Темп роста среднемесячной номинальной начисленной заработной платы работников муниципальных дошкольных образовательных учреждений предприятий за 2024 год относительно 2023 года составил 121,5%
8.3.	муниципальных общеобразовательных учреждений	рублей	65 833,20	72 374,60	79 690,00	83 754,20	83 754,20	83 754,20	Темп роста среднемесячной номинальной начисленной заработной платы работников муниципальных общеобразовательных учреждений за 2024 год относительно 2023 года составил 110,1%



	Наименование показателя	Единица измерения	Отчет			План			Примечание
			2022	2023	2024	2025	2026	2027	
8.4.	учителей муниципальных общеобразовательных учреждений	рублей	71 314,17	83 568,01	88 105,81	91 806,25	91 806,25	93 928,00	Темп роста среднемесячной номинальной начисленной заработной платы учителей муниципальных общеобразовательных учреждений за 2024 год относительно 2023 году составил 105,4%
8.5	муниципальных учреждений культуры и искусства	рублей	50 118,00	55 363,20	63 824,30	79 456,00	86 471,00	93 928,00	Темп роста среднемесячной номинальной начисленной заработной платы работников муниципальных учреждений культуры и искусства за 2024 год относительно 2023 года составил 115,3%
8.6	муниципальных учреждений физической культуры и спорта	рублей	38 904,60	45 863,00	48 062,10	48 542,72	49 028,15	49 518,43	Темп роста среднемесячной номинальной начисленной заработной платы работников муниципальных учреждений физической культуры и спорта за 2024 год относительно 2023 года составил 104,8%
<b>II. Дошкольное образование</b>									
9.	Доля детей в возрасте от 1 - 6 лет, получающих дошкольную образовательную услугу и (или) услугу по их содержанию в муниципальных образовательных учреждениях в общей численности детей в возрасте 1-6 лет	процентов	82,30	88,86	89,55	93,91	96,84	95,83	Показатель за 2024 год относительно 2023 года увеличился на 0,69%. Численность воспитанников в возрасте 1-6 лет составила - 3033 ребенка
	Справочно:								
9.1-спр.	Численность воспитанников в возрасте 1-6 лет муниципальных образовательных организаций, реализующих образовательные программы дошкольного образования	человек	3 255,00	3 207,00	3 033,00	3 020,00	3 005,00	2 990,00	
10.	Доля детей в возрасте 1 - 6 лет, стоящих на учете для определения в муниципальные дошкольные образовательные учреждения, в общей численности детей в возрасте 1 - 6 лет	процентов	14,11	12,61	12,19	12,44	12,41	11,86	Показатель за 2024 снизился относительно 2023 года на 0,42% в связи с уменьшением численности детей, стоящих на учете для определения в дошкольные образовательные организации
	Справочно:								
10.1-спр.	Численность детей в возрасте 1-6 лет, стоящих на учете для определения в муниципальные дошкольные образовательные организации	человек	558	455	413	400	385	370	
10.2-спр.	Численность детей в возрасте от 1 до 6 лет включительно, на 1 января отчетного года	человек	3 955	3 609	3 387	3 216	3 103	3 120	
11.	Доля муниципальных дошкольных образовательных учреждений, здания которых находятся в аварийном состоянии или требуют капитального ремонта, в общем числе муниципальных дошкольных образовательных учреждений	процентов	0,00	0,00	0,00	0,00	0,00	0,00	Дошкольные образовательные учреждения реорганизованы путем присоединения к общеобразовательным учреждениям
	Справочно:								

	Наименование показателя	Единица измерения	Отчет			План			Примечание
			2022	2023	2024	2025	2026	2027	
11.1-спр.	Количество муниципальных дошкольных образовательных учреждений, здания которых находятся в аварийном состоянии или требуют капитального ремонта	единиц	0	0	0	0	0	0	
11.2-спр.	Количество муниципальных дошкольных образовательных учреждений	единиц	4	3	0	0	0	0	
<b>III. Общее и дополнительное образование</b>									
13.	Доля выпускников муниципальных общеобразовательных учреждений, не получивших аттестат о среднем (полном) образовании, в общей численности выпускников муниципальных общеобразовательных учреждений	процентов	0,00	0,37	2,26	0,00	0,00	0,00	
	Справочно:								
13.1-спр.	Численность выпускников муниципальных общеобразовательных учреждений, не получивших аттестат о среднем (полном) образовании	человек	0	1	6	0	0	0	В 2024 году 6 выпускников не получили аттестат о среднем (полном) образовании
13.2-спр.	Численность выпускников муниципальных общеобразовательных учреждений	человек	274	270	266	260	260	260	
14.	Доля муниципальных общеобразовательных учреждений, соответствующих современным требованиям обучения, в общем количестве муниципальных общеобразовательных учреждений	процентов	100,00	100,00	100,00	100,00	100,00	100,00	Все школы округа соответствуют современным требованиям обучения за счет национального проекта Министерства образования Московской области.
	Справочно:								
14.1-спр.	Число муниципальных общеобразовательных учреждений, реализующих программы общего образования, соответствующих современным требованиям обучения	единиц	14,00	14,00	14,00	14,00	14,00	14,00	
15.	Доля муниципальных общеобразовательных учреждений, здания которых находятся в аварийном состоянии или требуют капитального ремонта, в общем количестве муниципальных общеобразовательных учреждений	процентов	50,00	50,00	50,00	42,86	42,86	42,86	Из 14 общеобразовательных учреждений по 6 требуется капитальный ремонт и 1 находится в аварийном состоянии
	Справочно:								
15.1-спр.	Количество муниципальных общеобразовательных учреждений	единиц	14,00	14,00	14,00	14,00	14,00	14,00	

	Наименование показателя	Единица измерения	Отчет			План			Примечание
			2022	2023	2024	2025	2026	2027	
15.2-спр.	Число муниципальных общеобразовательных учреждений, здания которых находятся в аварийном состоянии	единиц	0,00	0,00	1,00	1,00	1,00	1,00	В аварийном состоянии находится здание дошкольного отделения Полушкино МБОУ «Тучковская СОШ №3 с УИОП». Образовательная деятельность в этом здании прекращена.
15.3-спр.	Число муниципальных общеобразовательных учреждений, здания которых требуют капитального ремонта	единиц	7,00	7,00	6,00	5,00	5,00	5,00	1.МАОУ «Гимназия №1 г. Рузы», 2.МБОУ «Колюбакинская СОШ» (дошкольное отделение); 3.МБОУ «Нестеровский лицей» (два здания); 4.МБОУ «Тучковская СОШ №3 с УИОП» (два здания дошкольного отделения); 5.МБОУ «Космодемьянская СОШ»; 6.МБОУ «СОШ №2 г.Рузы».
16.	Доля детей первой и второй групп здоровья в общей численности обучающихся в муниципальных общеобразовательных учреждениях	процентов	92,29	93,85	87,23	87,23	87,23	87,23	Снижение доли связано с увеличением общей численности обучающихся. В 2024 году численность обучающихся, имеющих 1 и 2 группу здоровья составила 10 025 чел. из 11 492 человек обучающихся
	Справочно:								
16.1-спр.	Численность учащихся в муниципальных общеобразовательных учреждениях, имеющих первую и вторую группу здоровья (форма №30, таблица 2510.6)	человек	3 581	7 808	10 025	10 025	10 025	10 025	
16.2-спр.	Общая численность обучающихся в муниципальных общеобразовательных учреждениях (форма №30, таблица 2510.6)	человек	3 880	8 320	11 492	11 492	11 492	11 492	
17.	Доля обучающихся в муниципальных общеобразовательных учреждениях, занимающихся во вторую (третью) смену, в общей численности обучающихся в муниципальных общеобразовательных учреждениях	процентов	3,87	2,40	1,44	1,40	1,06	1,06	В связи с недостатком мест в школах р.п. Тучково, учебные занятия в МБОУ «Тучковская СОШ №3 с углубленным изучением отдельных предметов» проводятся в 2 смены. Во вторую смену обучались 121 человек
	Справочно:								
17.1-спр.	Численность обучающихся в муниципальных общеобразовательных учреждениях, занимающихся во вторую смену	человек	320	202	121	119	90	90	Во вторую смену занимаются обучающиеся МБОУ "Тучковская СОШ №3 с углубленным изучением отдельных предметов"
17.2-спр.	Численность обучающихся в муниципальных общеобразовательных учреждениях, занимающихся в третью смену	человек	0	0	0	0	0	0	
17.3-спр.	Общая численность обучающихся в муниципальных общеобразовательных учреждениях	человек	8 277	8 404	8 382	8 515	8 515	8 515	



	Наименование показателя	Единица измерения	Отчет			План			Примечание
			2022	2023	2024	2025	2026	2027	
18.	Расходы бюджета муниципального образования на общее образование в расчете на 1 обучающегося в муниципальных общеобразовательных учреждениях	тыс. рублей	24,52	39,54	49,92	49,35	45,53	45,52	В 2024 году показатель увеличился относительно 2023 года на 26,3%. Расходы указаны в соответствии со статистическими данными по форме №00-2 «Сведения о финансировании и расходах учреждения, реализующего программы общего образования».
	Справочно:								
18.1-спр.	Общий объем расходов бюджета муниципального образования на общее образование (подраздел 0702 "Общее образование")	тыс. рублей	226 310,30	402 754,60	549 020,40	578 358,13	533 570,66	533 543,61	
18.2-спр.	Среднегодовая численность учащихся муниципальных общеобразовательных учреждений	человек	9 229,90	10 185,00	10 999,00	11 720,00	11 720,00	11 720,00	
19.	Доля детей в возрасте 5 - 18 лет, получающих услуги по дополнительному образованию в организациях различной организационно-правовой формы и формы собственности, в общей численности детей данной возрастной группы	процентов	98,17	92,40	83,38	85,00	86,74	87,80	В 2024 году снижение значения показателя обусловлено закрытием кружков из-за низкой посещаемости.
	Справочно:								
19.1-спр.	Численность детей в возрасте 5-18, получающих услуги по дополнительному образованию в организациях различной организационно-правовой формы и формы собственности (Для расчета используются данные о численности детей от 5 до 17 лет включительно (18 лет не включаются) на 1 января отчетного года, занятых в учреждениях дополнительного образования детей системы образования, физической культуры и спорта, культуры, некоммерческих общественных организаций, и детей, занятых в кружках, студиях, секциях при общеобразовательных учреждениях)	человек	9 213	8 549	7 749	7 826	7 933	8 001	
19.2-спр.	Численность детей в возрасте 5 - 18 лет в городском округе (муниципальном районе) (Для расчета используются данные о численности детей от 5 до 17	человек	9 385	9 252	9 294	9 207	9 146	9 113	
IV. Культура									

	Наименование показателя	Единица измерения	Отчет			План			Примечание
			2022	2023	2024	2025	2026	2027	
20.	Уровень фактической обеспеченности учреждениями культуры от нормативной потребности:								
20.1.	клубами и учреждениями клубного типа	процентов	73,33	73,33	70,97	70,97	70,97	70,97	
	Справочно:								
20.1.1-спр.	Фактическое количество клубов и учреждений клубного типа	единиц	22	22	22	22	22	22	
20.1.2-спр.	Нормативная потребность муниципальных образований в клубах и учреждениях клубного типа	единиц	30	30	31	31	31	31	В соответствии с распоряжением МК МО от 20.03.2020 №17РВ-37 при численности населения на 01.01.2025 (80478 человек, в т.ч. сельское население – 41490 человек) нормативная потребность в КДУ составляет 31 единицу, из них: 2 городские (1 КДУ на 20,0 тыс.человек городского населения), 28 сельские (1 КДУ на 1,5 тыс.человек совокупного сельского населения), 1 центр культурного развития (независимо от численности населения)
20.2.	библиотеками	процентов	55,81	54,55	54,55	54,55	54,55	54,55	
	Справочно:								
20.2.1-спр.	Фактическое количество библиотек в городском округе (муниципальном районе)	единиц	24	24	24	24	24	24	
20.2.2-спр.	Нормативная потребность муниципальных образований в библиотеках	единиц	43	44	44	44	44	44	
20.3.	парками культуры и отдыха	процентов	50,00	50,00	50,00	50,00	50,00	50,00	
	Справочно:								
20.3.1-спр.	Фактическое количество парков культуры и отдыха в городском округе (муниципальном районе)	единиц	1	1	1	1	1	1	
20.3.2-спр.	Нормативная потребность муниципальных образований в парках культуры и отдыха	единиц	2	2	2	2	2	2	
21.	Доля муниципальных учреждений культуры, здания которых находятся в аварийном состоянии или требуют капитального ремонта, в общем количестве муниципальных учреждений культуры	процентов	0,00	0,00	0,00	0,00	0,00	0,00	
	Справочно:								
21.1-спр.	Количество муниципальных учреждений культуры, здания которых находятся в аварийном состоянии или требуют капитального ремонта	единиц	0	0	0	0	0	0	

	Наименование показателя	Единица измерения	Отчет			План			Примечание
			2022	2023	2024	2025	2026	2027	
21.2-спр.	Общее количество муниципальных учреждений культуры	единиц	47	47	47	47	47	47	
22.	Доля объектов культурного наследия, находящихся в муниципальной собственности и требующих консервации или реставрации, в общем количестве объектов культурного наследия, находящихся в муниципальной собственности	процентов	0,00	0,00	0,00	0,00	0,00	0,00	
	Справочно:								
22.1-спр.	Количество объектов культурного наследия, находящихся в муниципальной собственности и требующих консервации или реставрации	единиц	0	0	0	0	0	0	
22.2-спр.	Общее количество объектов культурного наследия, находящихся в муниципальной собственности	единиц	5	5	5	5	5	5	1) Воскресенский собор, 1712 г., г. Руза; 2) Здание Административное первой половины XIX века, г. Руза, площадь Партизан, д. 12; 3) Дом Леонтьева XX век, г. Руза, ул. Социалистическая, д. 22; 4) Жилой дом, г. Руза, ул. Социалистическая, д. 9; 5) Усадьба Люблино, М.О., Рузский р-он, р. п. Тучково.
<b>V. Физическая культура и спорт</b>									
23.	Доля населения, систематически занимающегося физической культурой и спортом	процентов	55,57	66,63	67,51	67,99	67,99	68,21	Доля населения, систематически занимающихся физ.культурой и спортом увеличилась по сравнению с 2023 годом на 0,89%.
	Справочно:								
23-спр.1.	Численность лиц, систематически занимающихся физической культурой и спортом	человек	31 675	49 992	50 974	51 612	51 662	51 710	
23-спр.2.	Численность населения городского округа или муниципального образования в возрасте 3-79 лет по данным Федеральной службы государственной статистики на 1 января отчетного года	человек	56 997	75 027	75 506	75 911	75 984	75 811	
23.1	Доля обучающихся, систематически занимающихся физической культурой и спортом, в общей численности обучающихся	процентов	95,65	101,24	99,32	94,29	95,93	97,41	В 2023 году по статистической форме 1-ФК учет велся отдельно по типам организаций и возникло задвоение детей, занимающихся одновременно в образовательных организациях и организациях при спортивных сооружениях. Из-за этого численность обучающихся, систематически занимающихся физической культурой и спортом вышла больше, чем численность детей в возрасте от 3 до 17 лет по данным Федеральной службы государственной статистики на 01 января отчетного года. Допущенное задвоение детей повлияло на снижение показателя в 2024 году
	Справочно:								

	Наименование показателя	Единица измерения	Отчет			План			Примечание
			2022	2023	2024	2025	2026	2027	
23.1-спр.1.	Численность обучающихся, систематически занимающихся физической культурой и спортом	человек	10 881,00	10 498,00	10 273,00	10 323,00	10 373,00	10 423,00	
23.1-спр.2.	Численность населения городского округа или муниципального образования в возрасте от 3 до 18 лет по данным Федеральной службы государственной статистики на 01 января отчетного года	человек	11 376,00	10 369,00	10 343,00	10 948,00	10 813,00	10 700,00	
<b>VI. Жилищное строительство и обеспечение граждан жильем</b>									
24.	Общая площадь жилых помещений, приходящаяся в среднем на одного жителя, - всего	кв. метров	24,92	26,05	27,80	29,11	30,52	31,84	Увеличение показателя в 2024 году за счет введенного ИЖС и отсутствие выбытия аварийного жилья
	Справочно:								
24.1-спр.	Общая площадь жилых помещений в городском округе (муниципальном районе)	тыс. кв. метров	1 977	2 076	2 229	2 345	2 465	2 578	В плановых годах с учетом выбытия аварийного жилья: 2025 год - 12 тыс.кв.метров; 2026 год - 1,90 тыс.кв.метров; 2027 год - 2,90 тыс.кв.метров
24.2-спр.	Численность населения на конец года	человек	79 513	79 874	80 478	80 644	80 864	81 053	
	в том числе:								
24.1.	Общая площадь жилых помещений, приходящаяся в среднем на одного жителя, введенная в действие за год	кв. метров	2,33	2,21	1,91	1,59	1,51	1,43	Снижение показателя за 2024 год относительно 2023 года в связи с уменьшением введенного объема ИЖС
	Справочно:								
24.1.1-спр.	Общая площадь жилых помещений в городском округе (муниципальном районе), введенная в действие за год	тыс. кв. метров	184,50	175,98	153,35	128,00	121,60	115,52	
25.	Площадь земельных участков, предоставленных для строительства в расчете на 10 тыс. человек населения - всего	га	5,56	63,83	70,58	70,24	70,07	69,90	Рост показателя за 2024 год по сравнению с 2023 годом связан с увеличением предоставляемых земельных участков под ИЖС, бизнес-строительство и в безвозмездное пользование врачам
	Справочно:								
25.01-спр.	Площадь земельных участков, предоставленных в аренду для целей любого вида строительства (кроме жилищного строительства, индивидуального жилищного строительства и комплексного освоения в целях жилищного строительства)	га	17,02	215,22	216,32	216,32	216,32	216,32	Площадь земельных участков, предоставленных в аренду для любого вида строительства в 2024 году по сравнению с 2023 годом увеличилась на 1,1 га, в связи с предоставлением земельных участков для бизнес-строительства

	Наименование показателя	Единица измерения	Отчет			План			Примечание
			2022	2023	2024	2025	2026	2027	
25.02-спр.	Площадь земельных участков, предоставленных в собственность для целей любого вида строительства (кроме жилищного строительства, индивидуального жилищного строительства и комплексного освоения в целях жилищного строительства)	га	1,57	3,67	9,66	9,66	9,66	9,66	Рост показателя в связи с предоставлением в собственность под коммерческие цели земельных участков общей площадью 5,99 га
25.03-спр.	Площадь земельных участков, предоставленных в безвозмездное срочное и бессрочное пользование для целей любого вида строительства (кроме жилищного строительства, индивидуального жилищного строительства и комплексного освоения в целях жилищного строительства)	га	0,00	0,00	0,00	0,00	0,00	0,00	
	в том числе:								
25.1.	Площадь земельных участков, предоставленных для жилищного строительства, индивидуального жилищного строительства, комплексного освоения в целях жилищного строительства	га	3,22	36,36	42,39	42,19	42,09	41,98	Увеличение показателя связано с увеличением заявок о предоставлении земельных участков в аренду для ИЖС и предоставлением зем.участков в безвозмездное пользование врачам
25.1-спр.	для жилищного строительства, индивидуального жилищного строительства	га	25,56	289,29	339,40	339,40	339,40	339,40	
	Справочно:								
25.1.1-спр.	Площадь земельных участков, предоставленных в аренду, для жилищного строительства, индивидуального жилищного строительства	га	23,57	253,78	303,50	303,50	303,50	303,50	Показатель вырос на 119,6% или 49,72 га по сравнению с 2023 годом в связи с увеличением заявок о предоставлении земельных участков в аренду для жилищного строительства
25.1.2-спр.	Площадь земельных участков, предоставленных в собственность, для жилищного строительства, индивидуального жилищного строительства	га	1,99	33,37	33,37	33,37	33,37	33,37	
25.1.3-спр.	Площадь земельных участков, предоставленных в безвозмездное срочное и бессрочное пользование, для жилищного строительства, индивидуального жилищного строительства	га	0,00	2,14	2,53	2,53	2,53	2,53	На рост показателя по сравнению с 2023 годом повлияло предоставление в безвозмездное пользование земельных участков врачам

	Наименование показателя	Единица измерения	Отчет			План			Примечание
			2022	2023	2024	2025	2026	2027	
25.2-спр.	для комплексного освоения в целях жилищного строительства	га	0,00	0,50	0,50	0,50	0,50	0,50	
	Справочно:								
25.2.1-спр.	Площадь земельных участков, предоставленных в аренду, для комплексного освоения в целях жилищного строительства	га	0,00	0,50	0,50	0,50	0,50	0,50	
25.2.2-спр.	Площадь земельных участков, предоставленных в собственность, для комплексного освоения в целях жилищного строительства	га	0,00	0,00	0,00	0,00	0,00	0,00	
25.2.3-спр.	Площадь земельных участков, предоставленных в безвозмездное срочное и бессрочное пользование, для комплексного освоения в целях жилищного строительства	га	0,00	0,00	0,00	0,00	0,00	0,00	
26.	Площадь земельных участков, предоставленных для строительства, в отношении которых с даты принятия решения о предоставлении земельного участка или подписания протокола о результатах торгов (конкурсов, аукционов) не было получено разрешение на ввод в эксплуатацию:								
26.1.	объектов жилищного строительства - в течение 3 лет	кв. метров	73 045	27 531	27 531	27 531	0	0	ООО «Ямакава групп», не введенные в эксплуатацию МКД в д. Нововолково.
26.2.	иных объектов капитального строительства - в течение 5 лет	кв. метров	26 731	29 631	26 231	26 231	0	0	ООО «Металлика» (строительная база в п. Тучково) – 1 731 кв.м; ИП Черкашин Р.И. (строительство базы отдыха в д. Ванюхино) – 20 000 кв.м.; ООО «МУ-КПЛстрой» (производственная деятельность) – 4500 кв.м. В 2024 году получено разрешение на ввод в эксплуатацию ООО "Монолог-Проект"
<b>VII. Жилищно-коммунальное хозяйство</b>									
27.	Доля многоквартирных домов, в которых собственники помещений выбрали и реализуют один из способов управления многоквартирными домами, в общем числе многоквартирных домов, в которых собственники помещений должны выбрать способ управления данными домами	процентов	100,00	100,00	100,00	100,00	100,00	100,00	
	Справочно:								



	Наименование показателя	Единица измерения	Отчет			План			Примечание
			2022	2023	2024	2025	2026	2027	
27.1-спр.	Количество многоквартирных домов, в которых собственники помещений выбрали и реализуют способ управления многоквартирными домами	единиц	618,00	622,00	619,00	617,00	617,00	617,00	
27.2-спр.	Общее количество многоквартирных домов, собственники помещений в которых должны выбрать способ управления	единиц	618,00	622,00	619,00	617,00	617,00	617,00	
28.	Доля организаций коммунального комплекса, осуществляющих производство товаров, оказание услуг по водо-, тепло-, газо-, электроснабжению, водоотведению, очистке сточных вод, утилизации (захоронению) твердых бытовых отходов и использующих объекты коммунальной инфраструктуры на праве частной собственности, по договору аренды или концессии, участие Московской области и (или) городского округа (муниципального района) в уставном капитале которых составляет не более 25 процентов, в общем числе организаций коммунального комплекса, осуществляющих свою деятельность на территории городского округа (муниципального района)	процентов	100,00	100,00	66,67	66,67	66,67	66,67	Снижение показателя в связи с изменением методики расчета. Из 9 организаций, осуществляющих оказание услуг по водо, тепло, газо, электроснабжению и водоотведению, исключаются 3 государственные организации (МОСОБЛТЕПЛО; ГБУЗ "ТКБ №3 ДЗМ" ОСП "Туберкулезный санаторий"; ГКУ г. Москвы "Соцэнерго Департамента здравоохранения г. Москвы")
	Справочно:								
28.1-спр.	Количество организаций коммунального комплекса, осуществляющих производство товаров, оказание услуг по водо-, тепло-, газо-, электроснабжению, водоотведению, очистке сточных вод, утилизации (захоронению) твердых бытовых отходов и использующих объекты коммунальной инфраструктуры на праве частной собственности, по договору аренды или концессии, участие Московской области и (или) городского округа (муниципального района) в уставном капитале которых составляет не более 25 %	единиц	9	9	6	6	6	6	

	Наименование показателя	Единица измерения	Отчет			План			Примечание
			2022	2023	2024	2025	2026	2027	
28.2-спр.	Общее число организаций коммунального комплекса, осуществляющих свою деятельность на территории городского округа (муниципального района)	единиц	9	9	9	9	9	9	
29.	Доля многоквартирных домов, расположенных на земельных участках, в отношении которых осуществлен государственный кадастровый учет	процентов	32,85	35,37	35,54	35,66	35,66	35,66	Увеличение показателя за 2024 год связано с уменьшением общего числа МКД
	Справочно:								
29.1-спр.	Число многоквартирных домов, расположенных на земельных участках, в отношении которых осуществлен государственный кадастровый учет	единиц	203	220	220	220	220	220	
29.2-спр.	Общее число многоквартирных домов	единиц	618	622	619	617	617	617	в 2024 году 3 МКД признаны аварийными и расселены
30.	Доля населения, получившего жилые помещения и улучшившего жилищные условия в отчетном году, в общей численности населения, состоящего на учете в качестве нуждающегося в жилых помещениях	процентов	6,57	2,92	5,89	1,43	1,46	1,50	Доля населения, получившего жилые помещения и улучшившего жилищные условия, в общей численности населения, состоящего на учете в качестве нуждающегося в жилых помещениях в 2024 году по сравнению с прошлым годом увеличилась на 2,97 % и составила 5,89 %. Всего в 2024 году из 526 человек, состоящих на учете в качестве нуждающихся в жилых помещениях, улучшили жилищные условия 31 человек, из них: участники подпрограммы «Обеспечение жильем молодых семей» государственной программы Московской области «Жилище» - 25 человек; граждане, состоящие на учете в качестве нуждающихся в жилых помещениях, получившие жилые помещения и улучшившие жилищные условия – 6 человек.
	Справочно:								
30.1-спр.	Численность населения, получившего жилые помещения и улучшившего жилищные условия в отчетном году	человек	39,00	16,00	31,00	6,00	6,00	6,00	
30.2-спр.	Общая численность населения, состоящего на учете в качестве нуждающегося в жилых помещениях	человек	594,00	548,00	526,00	420,00	410,00	400,00	
<b>VIII. Организация муниципального управления</b>									
31.	Доля налоговых и неналоговых доходов местного бюджета (за исключением поступлений налоговых доходов по дополнительным нормативам отчислений) в общем объеме собственных доходов бюджета муниципального образования (без учета субвенций)	процентов	35,92	35,28	45,98	37,21	31,97	49,73	В 2024 году по сравнению с 2023 годом увеличилась на 10,7% и составила 45,98%.

	Наименование показателя	Единица измерения	Отчет			План			Примечание
			2022	2023	2024	2025	2026	2027	
	Справочно:								
31.1-спр.	Объем налоговых и неналоговых доходов местного бюджета (за исключением поступлений налоговых доходов по дополнительным нормативам отчислений)	тыс. рублей	1 455 888,85	1 692 251,01	2 230 468,92	2 123 876,18	2 235 884,42	2 377 984,23	
31.2-спр.	Объем собственных доходов местного бюджета (без учета субвенций)	тыс. рублей	4 052 972,64	4 797 195,46	4 850 654,05	5 707 132,25	6 993 501,31	4 781 456,74	
32.	Доля основных фондов организаций муниципальной формы собственности, находящихся в стадии банкротства, в основных фондах организаций муниципальной формы собственности (на конец года по полной учетной стоимости)	процентов	0,00	0,00	0,00	0,00	0,00	0,00	
	Справочно:								
32.1-спр.	Полная учетная стоимость (балансовая) основных фондов организаций муниципальной формы собственности, находящихся в стадии банкротства (с момента объявления процедуры банкротства)	рублей	0,00	0,00	0,00	0,00	0,00	0,00	
32.2-спр.	Полная учетная стоимость (балансовая) основных фондов всех организаций муниципальной формы собственности (на конец года, по полной учетной стоимости)	рублей	8 623 207 685,55	10 779 358 759,73	11 002 822 899,76	11 002 822 899,76	11 002 822 899,76	11 002 822 899,76	
33.	Объем не завершено в установленные сроки строительства, осуществляемого за счет средств бюджета городского округа (муниципального района)	тыс. рублей	80 615,25	80 615,25	80 615,25	0,00	0,00	0,00	В 2024 году не завершено строительство ФОК с. Покровское. В 2025 году запланирована приватизация объекта незавершенного строительства
34.	Доля просроченной кредиторской задолженности по оплате труда (включая начисления на оплату труда) муниципальных учреждений в общем объеме расходов муниципального образования на оплату труда (включая начисления на оплату труда)	процентов	0,00	0,00	0,00	0,00	0,00	0,00	
	Справочно:								

	Наименование показателя	Единица измерения	Отчет			План			Примечание
			2022	2023	2024	2025	2026	2027	
34.1-спр.	Просроченная кредиторская задолженность по заработной плате и по начислениям на выплаты по оплате труда муниципальных учреждений на конец отчетного года	рублей	0,00	0,00	0,00	0,00	0,00	0,00	
34.2-спр.	Общий объем расходов муниципального образования на оплату труда (включая начисления на оплату труда) муниципальных учреждений на конец отчетного года)	рублей	1 949 879 835,23	2 102 948 802,96	2 443 304 018,85	2 837 890 031,30	2 599 401 452,74	2 605 765 937,39	
35.	Расходы бюджета муниципального образования на содержание работников органов местного самоуправления в расчете на одного жителя муниципального образования	рублей	2 132,94	3 720,27	3 152,15	3 490,25	3 396,12	3 387,56	
	Справочно:								
35-спр.	Общий объем расходов бюджета муниципального образования на содержание работников органов местного самоуправления - всего	тыс. рублей	169 221,00	296 483,00	252 727,00	281 178,22	274 250,28	274 250,28	
36.	Наличие в городском округе (муниципальном районе) утвержденного генерального плана городского округа (схемы территориального планирования муниципального района)	1 - да/0 - нет	1	1	1	1	1	1	
37.	Удовлетворенность населения деятельностью органов местного самоуправления городского округа (муниципального района)	процентов от числа опрошенных	29,00	31,00	36,00	-	-	-	
38.	Среднегодовая численность постоянного населения	тыс. человек	79,337	79,694	80,176	80,561	80,754	80,958	
<b>IX. Энергосбережение и повышение энергетической эффективности</b>									
39.	Удельная величина потребления энергетических ресурсов в многоквартирных домах:								
39.1.	электрическая энергия	кВт. ч на 1 проживающего	485,48	558,30	487,83	479,53	471,39	463,39	
	Справочно:								
39.1.1-спр.	Объем потребления электрической энергии в многоквартирных жилых домах	тыс. кВт/ч	33 288,07	38 281,28	34 285,48	33 769,30	33 262,70	32 763,80	

	Наименование показателя	Единица измерения	Отчет			План			Примечание
			2022	2023	2024	2025	2026	2027	
39.1.2-спр.	Общее число проживающих в многоквартирных жилых домах, которым отпущен энергетический ресурс	человек	68 567	68 567	70 281	70 422	70 563	70 704	
39.2.	тепловая энергия	Гкал на 1 кв. метр общей площади	0,21	0,20	0,23	0,23	0,23	0,23	
	Справочно:								
39.2.1-спр.	Объем потребления тепловой энергии в многоквартирных жилых домах	Гкал	232 036,00	224 708,00	255 425,06	251 593,70	247 819,80	244 102,50	
39.2.2-спр.	Общая площадь жилых помещений в многоквартирных жилых домах	кв. метров	1 092 410	1 123 915	1 123 955	1 107 096	1 090 489	1 074 132	
39.3.	горячая вода	куб. метров на 1 проживающего	14,21	12,84	13,11	12,66	12,24	11,83	
	Справочно:								
39.3.1-спр.	Объем потребления горячей воды в многоквартирных жилых домах	тыс. куб. метров	650,82	624,93	664,56	654,59	644,77	635,10	
39.3.2-спр.	Общее число проживающих в многоквартирных жилых домах, которым отпущен энергетический ресурс	человек	45 800	48 689	50 698	51 698	52 698	53 698	
39.4.	холодная вода	куб. метров на 1 проживающего	26,57	25,88	32,77	32,21	31,66	31,13	
	Справочно:								
39.4.1-спр.	Объем потребления холодной воды в многоквартирных жилых домах	тыс. куб. метров	1 821,70	1 774,42	2 302,87	2 268,32	2 234,30	2 200,80	
39.4.2-спр.	Общее число проживающих в многоквартирных жилых домах, которым отпущен энергетический ресурс	человек	68 567	68 567	70 281	70 422	70 563	70 704	
39.5.	природный газ	куб. метров на 1 проживающего	84,36	87,73	89,96	88,44	86,94	85,46	
	Справочно:								
39.5.1-спр.	Объем потребления природного газа в многоквартирных жилых домах	тыс. куб. метров	5 624,57	5 849,10	6 014,99	5 924,80	5 835,90	5 748,36	
39.5.2-спр.	Общее число проживающих в многоквартирных жилых домах, которым отпущен энергетический ресурс	человек	66 672	66 672	66 861	66 995	67 129	67 263	
40.	Удельная величина потребления энергетических ресурсов муниципальными бюджетными учреждениями:								

	Наименование показателя	Единица измерения	Отчет			План			Примечание
			2022	2023	2024	2025	2026	2027	
40.1.	электрическая энергия	кВт/ч на 1 человека населения	146,45	170,80	138,75	136,02	133,66	131,32	
	Справочно:								
40.1.1-спр.	Объем потребленной (израсходованной) электрической энергии муниципальными бюджетными учреждениями	тыс. кВт/ч	11 618,83	13 611,77	11 124,42	10 957,55	10 793,19	10 631,29	ГИС САСДУЭ МО
40.2.	тепловая энергия	Гкал на 1 кв. метр общей площади	0,16	0,14	0,14	0,13	0,13	0,13	Удельная величина потребленной тепловой энергии муниципальными учреждениями осталась на уровне 2023 года и составила 0,14 Гкал на 1кв.метр. Показатель стабилен. В плановом периоде прогнозируется снижение показателя за счет выполнения необходимых мероприятий по повышению энергоэффективности, в соответствии с Федеральным законом от 23.11.2009 №261-ФЗ
	Справочно:								
40.2.1-спр.	Объем потребленной (израсходованной) тепловой энергии муниципальными бюджетными учреждениями	Гкал	19 680,46	21 675,45	22 047,07	21 716,36	21 390,62	21 069,76	ГИС САСДУЭ МО
40.2.2-спр.	Общая площадь муниципальных бюджетных учреждений	кв. метров	125 313	160 267	161 592	161 592	161 592	161 592	
40.3.	горячая вода	куб. метров на 1 человека населения	0,34	0,34	0,41	0,41	0,40	0,39	
	Справочно:								
40.3.1-спр.	Объем потребленной (израсходованной) горячей воды муниципальными бюджетными учреждениями	тыс. куб. метров	26,69	27,14	33,17	32,67	32,18	31,69	Удельная величина потребления горячей воды муниципальными бюджетными учреждениями в 2024 году выросла в связи с увеличением количества людей, регулярно посещающих бюджетные учреждения.
40.4.	холодная вода	куб. метров на 1 человека населения	1,17	1,12	1,28	1,26	1,23	1,21	
	Справочно:								
40.4.1-спр.	Объем потребленной (израсходованной) холодной воды муниципальными бюджетными учреждениями	тыс. куб. метров	93,10	89,53	102,77	101,23	99,71	98,21	Удельная величина потребления холодной воды муниципальными бюджетными учреждениями в 2024 году выросла в связи с увеличением количества людей, регулярно посещающих бюджетные учреждения
40.5.	природный газ	куб. метров на 1 человека населения	0,63	0,64	0,55	0,54	0,53	0,52	
	Справочно:								
40.5.1-спр.	Объем потребленного (израсходованного) природного газа бюджетными муниципальными учреждениями	тыс. куб. метров	49,76	51,14	43,99	43,33	42,68	42,04	ГИС САСДУЭ МО



	Наименование показателя	Единица измерения	Отчет			План			Примечание
			2022	2023	2024	2025	2026	2027	
Х. Проведение независимой оценки качества условий оказания услуг организациями в сферах культуры, охраны здоровья, образования и социального обслуживания									
41.	Результаты независимой оценки качества условий оказания услуг муниципальными организациями в сферах культуры, охраны здоровья, образования, социального обслуживания и иными организациями, расположенными на территориях соответствующих муниципальных образований и оказывающими услуги в указанных сферах за счет бюджетных ассигнований бюджетов муниципальных образований (по данным официального сайта для размещения информации о государственных и муниципальных учреждениях в информационно-телекоммуникационной сети "Интернет") (при наличии):	баллы							
41.1.	в сфере культуры	баллы	-	-	94,54	-	-	94,54	
41.2.	в сфере образования	баллы	-	97,10	-	97,20	97,20	-	В 2024 году независимая оценка качества условий осуществления образовательной деятельности образовательными организациями не проводилась
41.3.	в сфере охраны здоровья	баллы	-	-	-	-	-	-	
41.4.	в сфере социального обслуживания	баллы	-	-	-	-	-	-	
41.5.	количество сфер	единиц	-	1,00	1,00	1,00	1,00	1,00	

**Пояснительная записка**  
**к докладу Главы Рузского муниципального округа о достигнутых**  
**значениях показателей для оценки эффективности деятельности органов**  
**местного самоуправления Рузского городского округа\* за 2024 год**  
**и их планируемых значениях на 3-летний период**

Рузский городской округ расположен на западе Московской области и представляет собой один из самых живописных и заповедных уголков Подмосковья. Территория округа составляет 156,8 тыс. га. Город Руза – расположен на реке Руза, одном из крупных притоков р. Москвы.

Рузский округ занимает выгодное географическое положение и располагается между Федеральными трассами М-9 «Балтия», М-1 «Беларусь» и А-108 «Большая бетонка» на расстоянии 70-120 км от центра столицы. Связь с другими регионами осуществляется как железнодорожным, так и автомобильным транспортом.

На севере-востоке округ граничит с городским округом Истра, на юго-востоке с Одинцовским, на юге с Наро-Фоминским, на юго-западе с Можайским, на северо-западе с Волоколамским городским округом.

На территории округа расположено 230 населенных пунктов.

На протяжении всей истории округ существует как центр курортной и оздоровительной зоны Подмосковья и представляет собой экологически чистую местность с обширными лесными массивами и чистейшими водоемами, богатыми рыбой, среди которых Рузское и Озернинское водохранилища и озера ледникового происхождения Тростянское и Глубокое.

Кроме того, в округе имеются источники минеральных вод, используемые для лечения заболеваний обмена веществ, желудочно-кишечных и других заболеваний.

В настоящее время основу развития округа составляет промышленное производство: обрабатывающие производства (пищевая промышленность, производство бытовых приборов и др.) и добывающая промышленность.

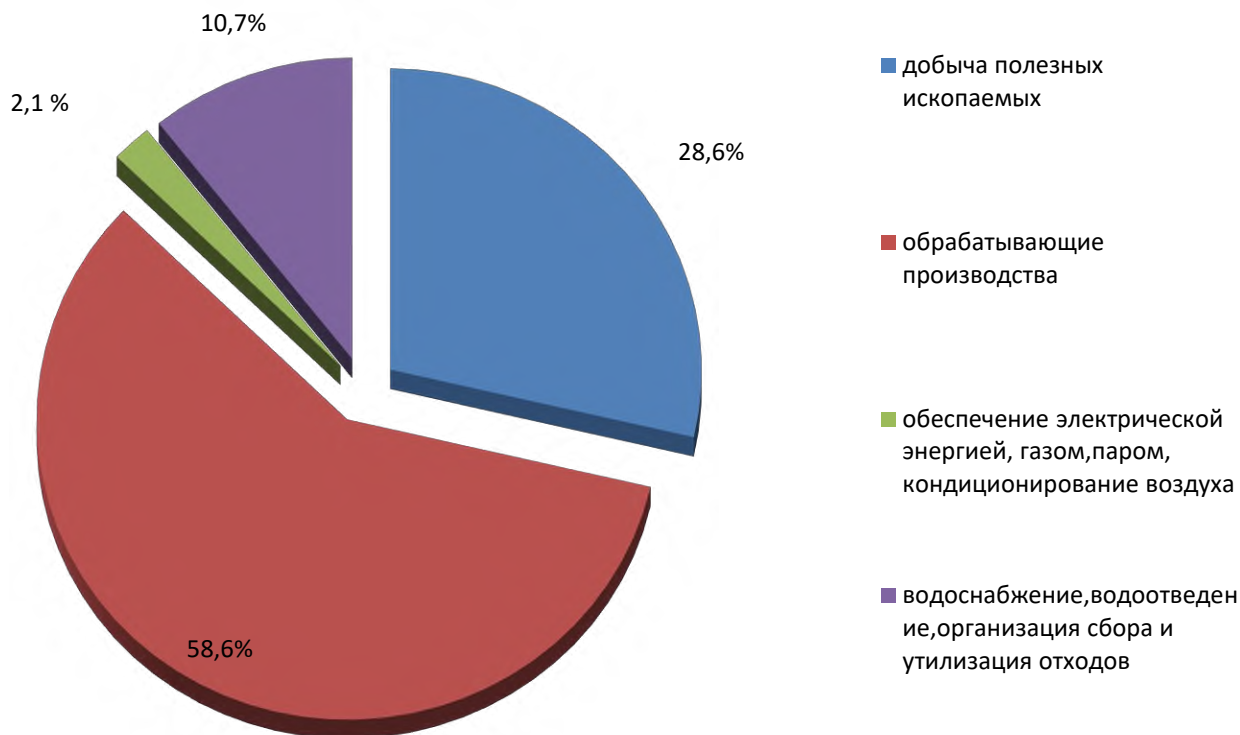
*Объем отгруженных товаров собственного производства, выполненных работ и услуг по крупным и средним предприятиям в 2024 году составил 52,7 млрд. рублей, что на 3,3% или на 1,7 млрд. рублей выше, чем в 2023 году (темп роста по Московской области 117,9%).*

В 2024 году объем отгруженных товаров собственного производства, выполненных работ и услуг крупными и средними предприятиями округа по промышленным видам деятельности составил 38,5 млрд. рублей, что на 5,1% ниже 2023 года (или на 2,1 млрд. рублей).

---

\* с 01.01.2025 в соответствии с Законом Московской области от 28.11.2024 № 226/2024-ОЗ «О регулировании отдельных вопросов, связанных с наделением статусом муниципального округа отдельных муниципальных образований Московской области» Рузский городской округ наделен статусом муниципального округа

**Доля отгруженной продукции крупными и средними  
предприятиями Рузского городского округа по  
промышленным видам деятельности в 2024 году**



Ведущую роль в промышленном производстве округа (диаграмма) занимает *обрабатывающее производство* (производство бытовой техники, пищевая промышленность и др.), на долю которого приходится 58,6% от объема отгрузки промышленных крупных и средних предприятий округа или 22,5 млрд. рублей, с темпом роста 82,2% к 2023 году (темп роста по Московской области 120%).

На долю *добывающей промышленности* приходится 28,6% от объема отгрузки промышленных крупных и средних предприятий округа. В денежном выражении ее оборот составил 11,0 млрд. рублей с темпом роста 132,5% к 2023 году (темп роста по Московской области 124,7%).

Объем отгруженной продукции предприятий:

- *водоснабжение, водоотведение, организация сбора и утилизация отходов, деятельность по ликвидации загрязнений* вырос по сравнению с 2023 годом на 3,1% и составил 4,1 млрд. рублей (темп роста по Московской области 112,3%).

Потребительский рынок является одной из приоритетных бюджетообразующих отраслей экономики округа.

В 2024 году:

– *оборот розничной торговли* крупных и средних предприятий округа составил 17,5 млрд. рублей, что выше 2023 года на 20,9%;

– *оборот оптовой торговли* – 58,6 млрд. рублей с темпом роста – 126,1%;

– **объем платных услуг населению** снизился по сравнению с 2023 годом на 13,3 % и составил 3,4 млрд. рублей.

**Объем инвестиций в основной капитал крупных и средних предприятий округа** за 2024 год составил 4,2 млрд. рублей, что ниже 2023 года на 22,4% (без бюджетных инвестиций объем составил – 3,6 млрд. рублей).

## 1. Экономическое развитие

### *Развитие малого и среднего предпринимательства*

В Рузском городском округе особое внимание уделяется вопросам развития и поддержки малого и среднего предпринимательства.

Рост показателей оценки эффективности деятельности органов местного самоуправления Рузского городского округа связан с положительной динамикой социально-экономического развития малого и среднего предпринимательства, созданием на территории округа благоприятных условий развития малого бизнеса.

**Число субъектов малого и среднего предпринимательства в расчете на 10 тысяч населения** за 2024 год увеличилось на 3,1% и составило 389,55 единиц.

Число МСП на 10.01.2024 составило 3 135 единиц, в том числе малых предприятий – 76 ед., микропредприятий – 3 053 ед., средних – 6 ед.; ЮЛ - 900 ед. и ИП – 2235 ед.

В отчетном году количество малых предприятий выросло относительно 2023 года и составило 76 единиц. Увеличение произошло за счет перехода предприятий из разряда крупных и микропредприятий в разряд малых. В последующих годах увеличение или уменьшение предприятий не планируется.

Количество микропредприятий в 2024 году увеличилось и составило 3 053 единиц. Увеличение связано с развитием сферы туризма в округе. В плановом периоде ожидается планомерный рост микропредприятий.

Количество средних предприятий в 2024 году осталось на уровне 2023 года и составило 6 единиц. В плановом периоде не прогнозируется увеличение/уменьшение количества предприятий.

По видам экономической деятельности предприятия малого бизнеса распределены следующим образом:

<b>РАЗДЕЛ А СЕЛЬСКОЕ, ЛЕСНОЕ ХОЗЯЙСТВО, ОХОТА, РЫБОЛОВСТВО И РЫБОВОДСТВО</b>	65
<b>РАЗДЕЛ В ДОБЫЧА ПОЛЕЗНЫХ ИСКОПАЕМЫХ</b>	13
<b>РАЗДЕЛ С ОБРАБАТЫВАЮЩИЕ ПРОИЗВОДСТВА</b>	120
<b>РАЗДЕЛ D ОБЕСПЕЧЕНИЕ ЭЛЕКТРИЧЕСКОЙ ЭНЕРГИЕЙ, ГАЗОМ И ПАРОМ; КОНДИЦИОНИРОВАНИЕ ВОЗДУХА</b>	7
<b>РАЗДЕЛ E ВОДОСНАБЖЕНИЕ; ВОДООТВЕДЕНИЕ, ОРГАНИЗАЦИЯ СБОРА И УТИЛИЗАЦИИ ОТХОДОВ, ДЕЯТЕЛЬНОСТЬ ПО ЛИКВИДАЦИИ ЗАГРЯЗНЕНИЙ</b>	11
<b>РАЗДЕЛ F СТРОИТЕЛЬСТВО</b>	89

<b>РАЗДЕЛ G</b> ТОРГОВЛЯ ОПТОВАЯ И РОЗНИЧНАЯ; РЕМОНТ АВТОТРАНСПОРТНЫХ СРЕДСТВ И МОТОЦИКЛОВ	225
<b>РАЗДЕЛ H</b> ТРАНСПОРТИРОВКА И ХРАНЕНИЕ	54
<b>РАЗДЕЛ I</b> ДЕЯТЕЛЬНОСТЬ ГОСТИНИЦ И ПРЕДПРИЯТИЙ ОБЩЕСТВЕННОГО ПИТАНИЯ	36
<b>РАЗДЕЛ J</b> ДЕЯТЕЛЬНОСТЬ В ОБЛАСТИ ИНФОРМАЦИИ И СВЯЗИ	21
<b>РАЗДЕЛ K</b> ДЕЯТЕЛЬНОСТЬ ФИНАНСОВАЯ И СТРАХОВАЯ	3
<b>РАЗДЕЛ L</b> ДЕЯТЕЛЬНОСТЬ ПО ОПЕРАЦИЯМ С НЕДВИЖИМЫМ ИМУЩЕСТВОМ	112
<b>РАЗДЕЛ M</b> ДЕЯТЕЛЬНОСТЬ ПРОФЕССИОНАЛЬНАЯ, НАУЧНАЯ И ТЕХНИЧЕСКАЯ	57
<b>РАЗДЕЛ N</b> ДЕЯТЕЛЬНОСТЬ АДМИНИСТРАТИВНАЯ И СОПУТСТВУЮЩИЕ ДОПОЛНИТЕЛЬНЫЕ УСЛУГИ	36
<b>РАЗДЕЛ P</b> ОБРАЗОВАНИЕ	5
<b>РАЗДЕЛ Q</b> ДЕЯТЕЛЬНОСТЬ В ОБЛАСТИ ЗДРАВООХРАНЕНИЯ И СОЦИАЛЬНЫХ УСЛУГ	22
<b>РАЗДЕЛ R</b> ДЕЯТЕЛЬНОСТЬ В ОБЛАСТИ КУЛЬТУРЫ, СПОРТА, ОРГАНИЗАЦИИ ДОСУГА И РАЗВЛЕЧЕНИЙ	10
<b>РАЗДЕЛ S</b> ПРЕДОСТАВЛЕНИЕ ПРОЧИХ ВИДОВ УСЛУГ	13
<b>Раздел T</b> ДЕЯТЕЛЬНОСТЬ ДОМАШНИХ ХОЗЯЙСТВ КАК РАБОТОДАТЕЛЕЙ;	1

Таким образом, наибольшую долю в числе малых предприятий занимают организации оптовой и розничной торговли (25,0%), предприятия обрабатывающих производств (13,3%), предприятия, осуществляющие деятельность по операциям с недвижимым имуществом (12,4%), строительства (9,9%).

*Доля среднесписочной численности работников (без внешних совместителей) малых и средних предприятий в среднесписочной численности работников (без внешних совместителей) всех предприятий и организаций за 2024 год выросла и составила 26,76%.*

На увеличение среднесписочной численности работников малого бизнеса повлияло открытие новых микропредприятий. В округе открылось 83 новых микропредприятия. В последующих плановых периодах планируется незначительный рост показателя в связи с увеличением количества субъектов МСП.

По итогам 2024 года на предприятиях малого и среднего бизнеса среднесписочная численность работников составила 5 333 человека (согласно реестра субъектов малого и среднего предпринимательства), из них:

- на малых предприятиях – 2 074 человека;
- на микропредприятиях – 2 595 человек;
- на средних – 664 человек.

Средняя численность работников малых и микропредприятий в 2024 году увеличилась по сравнению с 2023 годом на 161 человека в связи с открытием новых

микропредприятий и переходом ООО «Гаммаинвестсервис» из категории крупные в категорию малые. Количество работников на средних предприятиях осталось на уровне 2023 года и составило 664 человека.

В плановом периоде на микропредприятиях прогнозируется небольшой рост среднесписочной численности за счет открытия новых предприятий.

С целью содействия развитию малого и среднего предпринимательства в Рузском городском округе работают структуры поддержки: Оперативный штаб по развитию малого и среднего предпринимательства, Муниципальное казенное учреждение «Центр по развитию инвестиционной деятельности и оказанию поддержки субъектам МСП».

В округе реализуется муниципальная программа «Предпринимательство», в рамках которой предусмотрено оказание финансовой поддержки субъектам малого и среднего предпринимательства в форме субсидий на частичную компенсацию затрат, связанных с приобретением оборудования в целях создания и (или) развития либо модернизации производства товаров (работ, услуг), а так же субсидия на частичную компенсацию транспортных расходов организаций и индивидуальных предпринимателей по доставке продовольственных и не продовольственных товаров в сельские населенные пункты муниципального образования.

### ***Инвестиции***

***Объем инвестиций в основной капитал (за исключением бюджетных средств) в расчете на 1 жителя*** за 2024 год в округе снизился по сравнению с 2023 годом на 5% и составил 277 177,33 рублей. На снижение повлияло уменьшение объемов инвестиций крупных и средних предприятий округа и снижение объемов жилищного строительства.

В 2024 году ***объем инвестиций в основной капитал (за исключением бюджетных средств) крупных и средних предприятий округа*** снизился на 14,9% и в денежном выражении составил 3 550 190 тыс. рублей. На уменьшение показателя повлияло снижение объема инвестиций крупнейшего предприятия округа ООО «ЛГ Электроникс РУС», в связи с временной приостановкой производства, а также снижение объемов следующих крупных предприятий:

- ООО «Борец» (2024 год – 0 млн. рублей; 2023 год – 1 744,94 млн. рублей) в связи с банкротством предприятия;
- ОАО «Мясокомбинат «Рузский» - (2024 год – 85,84 млн. рублей; 2023 год – 246,28 млн. рублей);
- ООО «Рузский купажный завод» (2024 год – 37,84 млн. рублей; 2023 год – 92,46 млн. рублей);

Крупные и средние предприятия работают стабильно и не планируют крупных инвестиционных вложений. На небольшое увеличение объема инвестиций в плановом периоде повлияет рост объема в связи с приобретением оборудования ОАО «Мясокомбинат «Рузский» (прогнозируемый объем инвестиций в 2025 году 200 млн. рублей) и ЗАО «Московская кофейня на паяхъ» (прогнозируемый объем инвестиций 100 млн.руб.).

***Объем инвестиций в основной капитал (за исключением бюджетных средств) малых предприятий, микропредприятий и по жилищному***



**строительству** снизился на 2,1% и составил 18 672 780 тыс. рублей. На снижение показателя повлияло уменьшение объема жилищного строительства по сравнению с 2023 годом (2024 – 186,89 тыс.кв.м.; 2023 год – 153,35 тыс.кв.м.), в денежном выражении он составил – 17,6 млрд. рублей (2023 год – 18,9 млрд. рублей).

Объем инвестиций по малому бизнесу (по инициативной отчетности и статистической форме ПМ) за 2024 год составил 1 млрд. рублей.

В плановых годах по объему жилищного строительства прогнозируется: 2025 год – 18,2 млрд. рублей; 2026 год – 18,5 млрд. рублей; 2027 год – 19,1 млрд. рублей.

**Доля площади земельных участков, являющиеся объектами налогообложения земельным налогом, в общей площади территории округа** в 2024 году относительно 2023 года снизилась на 32,5% и составила 59,14%. Показатель за 2024 год выверен в соответствии с формой 22-1 «Сведения о наличии и распределении земель по категориям и формам собственности».

### ***Сельское хозяйство***

Основу агропромышленного комплекса Рузского городского округа составляют 12 сельскохозяйственных организаций, 35 действующих крестьянских (фермерских) хозяйств.

Сельскохозяйственные товаропроизводители принимают участие в государственной программе Московской области «Сельское хозяйство Подмосковья» и получают государственную поддержку на развитие отрасли.

По итогам 2024 года, 2 сельскохозяйственных предприятия получили государственную поддержку в сумме 11,4 млн. рублей (ООО «Лидино», ООО «Ферма Журавли»). 1 предприятие (ООО «Ферма Журавли») сработало с положительным финансовым результатом.

В результате чего, **доля прибыльных сельскохозяйственных организаций в общем их числе** в 2024 году составила 50 %.

### ***Дорожное хозяйство и транспорт***

Транспортная доступность округа хорошая и не сдерживает его развитие. По южной стороне Рузского городского округа с запада на восток проходит железнодорожная ветка «Москва-Гагарин».

Осуществляется пассажирское сообщение округа с использованием железнодорожного транспорта со ст. Тучково и ст. Дорохово.

Также округ обслуживается сетью внешних автомобильных дорог, которые обеспечивают автомобильные связи округа в сообщении с городом Москвой, центрами городских округов, а также с центрами близлежащих областей.

С севера проходит Федеральная трасса Москва-Рига, с юга проходит Федеральная трасса Москва-Минск.

Общая протяженность автомобильных дорог общего пользования местного значения на территории Рузского городского округа в 2024 году составила 1016 километров.

**Протяженность автомобильных дорог, не отвечающих нормативным требованиям** за 2024 год осталась на уровне с 2023 года и составила 136,5

километров в связи ограничением финансирования и перенесением ремонта вышеуказанных дорог на 2025 год. Планируемая к ремонту протяженность автомобильных дорог общего пользования местного значения в 2025 году – 10 км.

Таким образом, ***Доля протяженности автомобильных дорог общего пользования местного значения, не отвечающих нормативным требованиям, в общей протяженности автомобильных дорог общего пользования местного значения*** за 2024 год составила 13,44%.

В границах Рузского городского округа перевозка пассажиров и багажа автомобильным транспортом осуществляется по муниципальным маршрутам регулярных перевозок, которые входят в единую маршрутную сеть регулярных перевозок Московской области: Руза-Колюбакино, Руза-Петрищево, Руза-Трубицино, Руза-Барынино, Руза-Дорохово, Руза-Златоустово-Митинка, Тучково-Техникум, Тучково-Силикатный.

Осуществляются перевозки пассажиров и по маршрутам пригородного межмуниципального сообщения: Руза-Осташово, Руза-Сычево, Руза-Сафониha-Ново-Петровское, Руза-Рождествено-Ново-Петровское, Руза-Румянцево, Руза-Можайск, Руза-Клементьево, Руза-Москва.

Регулярные перевозки пассажиров на территории округа осуществляются следующими видами транспортных средств:

- автобусами большой вместимости;
- автобусами малой вместимости;
- автобусами особо малой вместимости.

В 2024 году перевозки пассажиров по маршрутам регулярных перевозок на территории Рузского городского округа также осуществляли перевозчики на коммерческой основе, которые удовлетворяли требованиям действующего законодательства Российской Федерации и Московской области по организации выполнения пассажирских перевозок и признанные победителями конкурса.

***Доля населения, проживающего в населенных пунктах, не имеющих регулярного автобусного и (или) железнодорожного сообщения с административным центром округа*** в общей численности населения округа в 2024 году осталась на уровне 2023 года и составила 0,19%.

Среднегодовая численность постоянного населения округа, проживающего в населенных пунктах, имеющих регулярное автобусное сообщение, составила 80 020 человек.

В 2024 году плановые заезды автобусов в д. Морево, д. Устье, д. Игнатьево и д. Молодиково не были добавлены, в связи с невозможностью организации разворотных площадок для автобусов.

На территории Рузского городского округа не имеют регулярного автобусного сообщения с административным центром 39 из 230 населенных пунктов. Основная причина - отсутствие автомобильных дорог, соответствующих нормативным требованиям и/или их несоответствие требованиям безопасности дорожного движения, а также из-за малого и/или отсутствия пассажиропотока (очень высокая нерентабельность перевозок пассажиров).

### ***Доходы населения***

В соответствии с Территориальным трехсторонним Соглашением работодателями во внебюджетном секторе экономики были приняты меры по обеспечению ежегодного роста средней заработной платы не ниже уровня инфляции в Московской области и доведению средней заработной платы по крупным и средним предприятиям до уровня не ниже 4-х величин прожиточного минимума, установленного в Московской области для трудоспособного населения, по малым предприятиям не менее 2-х величин.

По официальным данным статистики за январь-декабрь 2024 года ***средняя заработная плата в округе на крупных и средних предприятиях*** составила 92 тыс. рублей, а темп ее роста 118%.

Указом Президента РФ поставлены задачи по опережающему повышению заработной платы основных категорий бюджетной сферы.

В целях реализации указанных задач приняты меры по обеспечению выполнения индикативных показателей по заработной плате в 2024 году:

#### **в образовании:**

– ***в дошкольных образовательных учреждениях*** – 60 693,70 рублей (темп роста 121,50%);

– ***в общеобразовательных учреждениях*** – 79 690,00 рублей (темп роста 110,1%);

– ***учителей общеобразовательных учреждений*** – 88 105,81 рублей (темп роста 105,4%).

#### **в культуре:**

– ***в учреждениях культуры и искусства*** – 63 824,30 рублей (темп роста 115,3%).

#### **в спорте:**

– ***в учреждениях физической культуры и спорта*** – 48 062,10 рублей (темп роста 104,8%).

Работникам бюджетных организаций низкооплачиваемых категорий осуществлялись доплаты до 21 000 рублей в соответствии с областным соглашением о минимальной заработной плате.

В целях повышения уровня средней заработной платы работников предприятий различных форм собственности в округе осуществляется комплекс следующих мероприятий:

– проводятся заседания Рабочей группы Межведомственной комиссии по противодействию нелегальной занятости Московской области на территории Рузского муниципального округа, на которой рассматриваются вопросы повышения уровня заработной платы работников организаций, осуществляющих деятельность в округе, а также заслушиваются руководители предприятий, не соблюдающие требования Территориального трехстороннего соглашения и соглашения о минимальной заработной плате в Московской области;

– осуществляется взаимодействие с налоговыми органами по обмену информацией об уровне заработной платы;

– проводится персональная работа с руководителями предприятий и организаций, где заработная плата ниже минимальной.

## 2. Дошкольное образование

В 2022 - 2024 годах происходила масштабная реорганизация муниципальных дошкольных образовательных учреждений путём присоединения их к общеобразовательным и другим дошкольным образовательным учреждениям.

На 01.01.2025 в Рузском городском округе все дошкольные образовательные учреждения присоединены к общеобразовательным учреждениям.

Общее количество детей в дошкольных отделениях округа по состоянию на 01.01.2025 составляет 3 033 человек.

Городские детские сады посещают 1 943 воспитанника, сельские – 1 090 воспитанников.

*Доля детей в возрасте от 1 до 6 лет, получающих дошкольную образовательную услугу и (или) услугу по их содержанию в муниципальных образовательных учреждениях* за 2024 год увеличилась на 0,69% относительно 2023 года и составила 89,55%.

*Доля детей от 1 до 6 лет, стоящих на учете для определения в муниципальные дошкольные образовательные учреждения* снизилась на 0,42% по сравнению с 2023 годом и составила 12,19%.

В 2024 году в установленные сроки родителями поданы электронные заявления на 413 детей.

## 3. Общее и дополнительное образование

Система общего образования Рузского городского округа включает в себя 14 общеобразовательных школ, из которых 12 средних и 2 школы с круглосуточным пребыванием детей: МБОУ «Тучковская специальная (коррекционная) школа-интернат», МАОУ КШИ «Первый Рузский казачий кадетский корпус имени Героя Советского Союза Л. М. Доватора».

В общеобразовательных школах, по данным статистики, в 2024 году обучались 8 382 человека, в том числе 154 - в МАОУ КШИ «Первый Рузский казачий кадетский корпус имени Героя Советского Союза Л. М. Доватора», 200 - в МБОУ «Тучковская специальная (коррекционная) школа-интернат».

*Доля выпускников муниципальных общеобразовательных учреждений, не получивших аттестат о среднем (полном) образовании, в общей численности выпускников муниципальных общеобразовательных учреждений* за 2024 год составила 2,26 %. Из 266 выпускников 6 обучающихся не получили аттестат о полном (среднем) образовании.

*Доля муниципальных общеобразовательных учреждений, соответствующих современным требованиям обучения, в общем количестве муниципальных общеобразовательных учреждений* в 2024 году составила 100% и осталась на уровне 2023 года. Все школы округа соответствуют современным требованиям обучения за счет национального проекта Министерства образования

Московской области. В 11 общеобразовательных учреждениях созданы и функционируют Центры образования цифрового и гуманитарного профилей «Точка роста», 12 школ округа в рамках Федерального проекта «Цифровая образовательная среда» национального проекта «Цифровая школа» оснащены современным технологическим оборудованием: компьютеры, принтеры, мобильные TV-комплексы, видеокамеры, магнитные доски.

В 2024 году *доля муниципальных образовательных учреждений, здания которых находятся в аварийном состоянии или требуют капитального ремонта* составила 50%. В отчетном году требовался капитальный ремонт в 6 образовательных учреждениях:

1. МАОУ «Гимназия №1 г. Рузы»,
2. МБОУ «Колюбакинская СОШ» (дошкольное отделение);
3. МБОУ «Нестеровский лицей» (два здания);
4. МБОУ «Тучковская СОШ №3 с УИОП» (два здания дошкольного отделения);
5. МБОУ «Космодемьянская СОШ»;
6. МБОУ «СОШ №2 г.Рузы».

В 2024 году капитально отремонтировали дошкольное отделение МАОУ «Гимназия №1 г.Рузы» по адресу: г.Руза, микрорайон, д.5. Ремонт учреждений проводился в рамках президентского проекта «Демография». В ходе капитального ремонта выполнен большой объем работ. Благоустроена территория дошкольного учреждения.

*Доля детей первой и второй групп здоровья в общей численности, обучающихся в муниципальных учреждениях*, в 2024 году составила 87,23%, что ниже 2023 года на 6,62%. На снижение показателя повлияло увеличение общей численности обучающихся в муниципальных общеобразовательных учреждениях.

Данные по показателю, в соответствии с формой №30 «Сведения о медицинской организации», формирует ГБУЗ МО «Рузская областная больница».

*Доля обучающихся в муниципальных общеобразовательных учреждениях, занимающихся во вторую (третью) смену*, в 2024 году составила 1,44 %, что на 0,96% ниже, чем в 2023 году. Снижение произошло вследствие введения в эксплуатацию нового здания МБОУ «Тучковская СОШ № 2» на 400 мест.

В связи с недостатком мест в школах р.п. Тучково, учебные занятия в МБОУ «Тучковская СОШ №3 с углубленным изучением отдельных предметов» проводятся в 2 смены. Во вторую смену обучались 121 человек.

*Расходы бюджета муниципального образования на общее образование в расчете на 1 обучающегося в муниципальных общеобразовательных учреждениях* в 2024 году составили 49,92 тыс. рублей. Показатель вырос на 27% по сравнению с 2023 годом.

В общем объеме расходов бюджета муниципального образования на общее образование учтены расходы на обеспечение деятельности общеобразовательных

учреждений Рузского городского округа, оказывающих муниципальные услуги в сфере общего образования, а именно расходы по школам и школам-интернатам. Расходы указаны в соответствии со статистическими данными по форме №ОО-2 «Сведения о финансировании и расходах учреждения, реализующего программы общего образования».

**Доля детей в возрасте 5-18 лет, получающих услуги по дополнительному образованию**, в 2024 году снизилась на 9,02% по сравнению с 2023 годом и составила 83,38%.

В 2024 году снижение значения показателя обусловлено закрытием кружков из-за низкой посещаемости.

В округе функционирует 1 учреждение дополнительного образования детей, на базе которых занимаются дети в возрасте от 5 до 18 лет: МБОУ ДО «Центр детского творчества».

#### 4. Культура

Основным показателем, характеризующим эффективность деятельности органов местного самоуправления по направлению «Культура» является уровень фактической обеспеченности учреждениями культуры от нормативной потребности округа в них.

**Уровень фактической обеспеченности клубами и учреждениями клубного типа** в 2024 году снизился относительно 2023 года и составил 70,97%.

В соответствии с распоряжением Министерства культуры Московской области от 20.03.2020 №17РВ-37 нормативная потребность округа культурно-досуговыми учреждениями (КДУ), в связи с увеличением численности (80 478 чел, из них: 38 988 человек - городское и 41 490 человек - сельское) постоянного населения округа возросла до 31 единицы (городское население 1 единица на 20 тыс. населения = 2 ед., сельское население 1 единица на 1,5 тыс. населения = 28 единиц и 1 центр культурного развития независимо от численности населения).

Увеличение нормативной потребности КДУ повлияло на снижение уровня фактической обеспеченности клубами и учреждениями клубного типа.

**Уровень фактической обеспеченности библиотеками** в 2024 году остался на уровне 2023 года и составил 54,55%. В соответствии с распоряжением Министерства культуры МО от 20.03.2020 на территории городского округа должно быть 44 библиотеки: 2 городские (1 библиотека на 20,0 тыс. человек городского населения), 1 детская (1 библиотека на 10,0 тыс. детей в возрасте до 14 лет), 41 сельская (1 библиотека на 1,0 тыс. человек сельского населения). В Рузском городском округе фактическое количество библиотек – 24 ед.

**Уровень фактической обеспеченности парками культуры и отдыха** в 2024 году остался на уровне 2023 года и составил 50%. В Рузском городском округе нормативная потребность в парках составляет – 2 ед. Фактическое количество – 1 ед.

**Доля муниципальных учреждений культуры, здания которых находятся в аварийном состоянии или требуют капитального ремонта, в общем количестве муниципальных учреждений культуры** в 2024 году не изменилась и составила 0%. Введены более жесткие требования по наличию документов о необходимости



проведения капитального ремонта или реставрации. Количество зданий учреждений культурно-досугового типа и библиотек составило 47. Зданий, требующих капитального ремонта и документально подтвержденных в 2024 году нет.

**Доля объектов культурного наследия, находящихся в муниципальной собственности и требующих консервации или реставрации, в общем количестве объектов культурного наследия, находящихся в муниципальной собственности** составляет 0%. Объекты культурного наследия Рузского городского округа:

- 1) Воскресенский собор, 1712 г., г. Руза;
- 2) Здание Административное первой половины XIX века, г. Руза, площадь Партизан, д. 12;
- 3) Дом Леонтьева XX век, г. Руза, ул. Социалистическая, д. 22;
- 4) Жилой дом, г. Руза, ул. Социалистическая, д. 9;
- 5) Усадьба Любвино, М.О., Рузский р-он, р. п. Тучково.

## **5. Физическая культура и спорт**

**Доля населения, систематически занимающегося физической культурой и спортом**, в 2024 году увеличилась на 0,89 % по сравнению с 2023 годом и составила 67,51%.

**Численность лиц, систематически занимающихся физической культурой и спортом**, в Рузском округе в 2024 году составила 50 974 человек, что на 982 человека больше, чем в 2023 году (49 992 человека).

В округе ведется постоянная работа по развитию сферы физической культуры и спорта: устройство и введение в эксплуатацию новых спортивных сооружений на территории. Согласно статистической форме 1-ФК количество спортивных сооружений на конец 2024 года составило 252 единицы, что на 4 единицы больше, чем в 2023 году. В 2024 году в рамках государственной программы Московской области «Спорт Подмосковья» на территории Рузского округа были выполнены работы по подготовке основания, приобретению и установке новых плоскостных спортивных сооружений: футбольного поля (мини-стадиона) по адресу: г. Руза, ул. Социалистическая, около д.63 (на стадионе «Урожай») и многофункциональная хоккейная площадка по адресу: п. Дорохово, ул. Стеклозаводская, около д.19/1.

Также рост показателя связан с увеличением количества спортивных сооружений, увеличением количества проведенных физкультурно-оздоровительных и спортивно-массовых мероприятий, активной пропагандой посредством сети «Интернет» здорового образа жизни и занятия спортом, созданием и размещением социальной рекламы, актуальной информации о спортивно-массовых мероприятиях и других материалов, связанных с физической культурой и спортом в социальной сети «VK», а также на Едином спортивном информационном портале [sport.ruzaregion.ru](http://sport.ruzaregion.ru).

На территории Рузского городского округа за 2024 год были проведены более 40 масштабных и значимых мероприятий, привлечшие множество участников и любителей физической культуры и спорта:

- Турнир по мини-футболу среди мужских команд;
- Чемпионат Рузского городского округа по мини-футболу сезона 2023-2024;
- Турнир по хоккею среди детско-юношеских команд;

- Открытый Новогодний турнир по спортивной борьбе;
- Соревнования по волейболу в рамках празднования Дня студента;
- Кубок Главы Рузского городского округа по хоккею с шайбой среди мужских команд;
- Детские соревнования по плаванию;
- Турнир по хоккею среди детских команд;
- Московские областные соревнования по плаванию «RUZA-CUP»;
- Соревнования по фехтованию среди детей;
- Открытый Кубок Рузского городского округа по хоккею среди детских и юношеских команд - «Золотая шайба» и другие.

На территории Рузского городского округа успешно реализуется государственная программа «Готов к труду и обороне». В рамках многих приводимых соревнований принимаются нормы ВФСК ГТО в различных дисциплинах, а также проводятся отдельные мероприятия по выполнению нормативов Всероссийского физкультурно-спортивного комплекса «Готов к труду и обороне» (ГТО) среди населения.

В Рузском округе реализуется муниципальная программа Рузского округа «Спорт».

***Доля обучающихся, систематически занимающихся физической культурой и спортом, в общей численности обучающихся*** в 2024 году составила 99,32%, что ниже значения 2023 года на 1,92%.

На снижение показателя повлияло задвоение детей в 2023 году, занимающихся одновременно в образовательных организациях и организациях при спортивных сооружениях при сдаче отчетности в государственную статистику по форме 1-ФК, в связи с чем численность обучающихся, занимающихся физической культурой и спортом превысила общую численность детей в возрасте от 3 до 17 лет в округе.

В 2024 году была проведена работа по выверке списка занимающихся, в связи с чем из показателя «Численность обучающихся, систематически занимающихся физической культурой и спортом» были исключены задвоенные дети, значение показателя приведено в норму и не превышает численность населения городского округа или муниципального образования в возрасте от 3 до 17 лет по данным Федеральной службы государственной статистики на 01 января отчетного года.

В 2024 году Центром тестирования ВФСК ГТО Рузского городского округа традиционно осуществлялись выездные мероприятия в школы с принятием нормативов ГТО у обучающихся общеобразовательных учреждений Рузского городского округа, что благоприятно сказалось на количестве обучающихся, систематически занимающихся физической культурой и спортом.

## **6. Жилищное строительство и обеспечение граждан жильем**

В 2024 году ***общая площадь жилых помещений, приходящаяся в среднем на одного жителя***, составила 27,80 кв.м, что на 6,7% или на 1,75 кв.м больше 2023 года. На рост показателя повлияло введение площади ИЖС и отсутствие выбытия аварийного жилья.

Общая площадь жилых помещений в Рузском городском округе выросла до 2 229 тыс. кв.м. Объем жилищного строительства в 2024 году составил 153,35 тыс.кв.м.

**Площадь земельных участков, предоставленных для строительства в расчете на 10 тыс. человек населения** в 2024 году увеличилась по сравнению с 2023 годом на 110,6% и составила 70,58 га на 10 тыс. человек населения. На рост показателя повлияло увеличение площади земельных участков, предоставляемых под ИЖС, бизнес-строительство, а также в безвозмездное пользование врачам.

**Площадь земельных участков, предоставляемых для строительства, в отношении которых с даты принятия решения о предоставлении земельного участка или подписания протокола о результатах торгов не было получено разрешение на ввод в эксплуатацию:**

- **объектов жилищного строительства (в течение 3 лет).** Показатель в 2024 году остался на уровне 2023 года и составил 27 531 кв.м. В отчетном году не получено разрешение на ввод в эксплуатацию МКД ООО «Ямакава групп» в д. Нововолково. В связи со сложным финансовым положением организации и судебными процессами.

- **иных объектов капитального строительства (в течение 5 лет).** За 2024 год показатель снизился с 29 631 кв.м до 26 231 кв.м. В отчетном году было получено разрешение на ввод в эксплуатацию ООО «Монолог-Проект» (для малоэтажного жилищного строительства в д. Ваюхино) – 7 900 кв.м.

Не было получено разрешение в 2024 году на ввод в эксплуатацию (по причине сложного финансового положения организаций):

- ООО «Металлика» (строительная база в п. Тучково) – 1 731 кв.м;
- ИП Черкашин Р.И. (строительство базы отдыха в д. Ваюхино) – 20 000 кв.м.
- ООО «МУ-КПЛстрой» (производственная деятельность) – 4 500 кв.м.

В планируемых 2025-2027 годах прогнозируется снижение показателя до 0.

## 7. Жилищно-коммунальное хозяйство

**Доля многоквартирных домов, в которых собственники помещений выбрали и реализуют один из способов управления многоквартирными домами, в общем числе многоквартирных домов, в которых собственники помещений должны выбрать способ управления данными домами** по итогам 2024 года осталась на уровне 2023 года и составила – 100%. В отчетном году из 619 МКД, собственники помещений 619 домов выбрали и реализуют один из способов управления.

В округе регулярно проводится работа с собственниками жилых помещений МКД о необходимости выбора способа управления.

**Доля организаций коммунального комплекса, осуществляющих производство товаров, оказание услуг по водо-, тепло-, газо- электроснабжению, водоотведению, очистке сточных вод, утилизации (захоронению) твердых бытовых отходов и использующих объекты коммунальной инфраструктуры на праве частной собственности, по договору аренды или концессии, участие Московской области и (или) городского округа в уставном капитале которых составляет не более 25%, в общем числе коммунального комплекса** в 2024 году

относительно 2023 года снизилась и составила 66,67%. Снижение показателя произошло за счет изменения методики расчета. Из 9 организаций, оказывающих услуги по водо, тепло, газо, электроснабжению, водоотведению, очистки сточных вод исключаются 3 государственные.

Общее число организаций коммунального комплекса, осуществляющих свою деятельность на территории округа (по статистическим данным ф. 22-ЖКХ) – 9 единиц:

1. АО «МОСОБЛТЕПЛО» (государственная);
2. ООО "Лечебно-профилактическое учреждение "Санаторий Дорохово" (частная);
3. ДОО "Старая Руза" (частная);
4. ГБУЗ «ТКБ №3 ДЗМ» ОСП «Туберкулезный санаторий» (государственная);
5. ГКУ г. Москвы «Соцэнерго Департамента здравоохранения г. Москвы» (государственная);
6. Рузский РЭС филиала ПАО «МОЭСК» «Западные электрические сети» (частная);
7. ООО «Газпром межрегион Москва» (частная);
8. АО «Мособлэнерго» (частная);
9. ООО «Рузский региональный оператор» (частная).

**Доля многоквартирных домов, расположенных на земельных участках, в отношении которых осуществлен государственный кадастровый учет** в 2024 году увеличилась по сравнению с 2023 годом с 35,37% до 35,54%. На рост показателя в отчетном году повлияло уменьшение общего числа МКД в округе.

Из 619 МКД по 220 домам осуществлен государственный кадастровый учет.

**Доля населения, получившего жилые помещения и улучшившего жилищные условия, в общей численности населения, состоящего на учете в качестве нуждающегося в жилых помещениях** в 2024 году по сравнению с 2023 годом увеличилась на 2,97% и составила 5,89%.

Всего в 2024 году из 526 человек, состоящих на учете в качестве нуждающихся в жилых помещениях, улучшили жилищные условия 31 человек, из них:

– участники подпрограммы «Обеспечение жильем молодых семей» государственной программы Московской области «Жилище» – 25 человек;

– граждане, состоящие на учете в качестве нуждающихся в жилых помещениях, получившие жилые помещения и улучшившие жилищные условия – 6 человек.

В целях обеспечения граждан Российской Федерации доступным и комфортным жильем, на территории Рузского городского округа реализуется ряд федеральных и государственных программ, мероприятия которых предусматривают оказание государственной поддержки гражданам, в улучшении ими жилищных условий путем предоставления им социальных выплат (жилищных субсидий) на приобретение жилого помещения или строительство индивидуального жилого дома.

Кроме того, жилые помещения по договору социального найма были предоставлены в бессрочное владение и пользование гражданам, состоящим на учете в качестве нуждающихся в жилых помещениях, предоставляемых по договорам социального найма.

## 8. Организация муниципального управления

*Доля налоговых и неналоговых доходов местного бюджета (за исключением поступлений доходов по дополнительным нормативам отчислений) в общем объеме собственных доходов бюджета муниципального образования (без учета субвенций) в 2024 году по сравнению с 2023 годом увеличилась на 10,7% и составила 45,98%.*

Объем налоговых и неналоговых доходов местного бюджета (за исключением поступлений доходов по дополнительным нормативам отчислений) за 2024 год составил 2 230 468,92 тыс. рублей, что больше объема 2023 года на 31,8% или на 538 217,91 тыс. рублей.

*Доля основных фондов организаций муниципальной формы собственности, находящихся в стадии банкротства, в основных фондах организаций муниципальной формы собственности (на конец года, по полной учетной стоимости) за 2024 год составила 0%. В округе нет организаций муниципальной формы собственности, которые находятся в стадии банкротства.*

*Объем не завершеного в установленные сроки строительства, осуществляемого за счет средств бюджета городского округа (муниципального района), в 2024 году остался на уровне 2023 года и составил 80 615,25 тыс. рублей. В установленные сроки не завершено строительство Физкультурно-оздоровительного комплекса в с. Покровское. В 2025 году планируется приватизация объекта.*

*Просроченная кредиторская задолженность по оплате труда (включая начисления на оплату труда) муниципальных учреждений в 2024 году отсутствует.*

Показатель *расходы бюджета муниципального образования на содержание работников органов местного самоуправления в расчете на 1 жителя* в 2024 году по сравнению с 2023 годом снизился на 568,12 рублей и составил 3 152,15 рублей.

## 9. Энергосбережение и повышение энергетической эффективности

В Рузском городском округе реализуется муниципальная программа «Развитие инженерной инфраструктуры и энергоэффективности», утвержденная постановлением Администрации Рузского городского округа от 10.11.2022 №5469.

Целью Программы является обеспечение рационального использования топливно-энергетических ресурсов за счет реализации энергосберегающих мероприятий.

В рамках программы за период с 2023 по 2028 годы планируется реализация ряда мероприятий, направленных на повышение энергоэффективности:

- проведение мероприятий по мониторингу классов энергетической эффективности многоквартирных домов, прошедших комплексный капитальный ремонт;

- установка индивидуальных приборов учета в муниципальных квартирах.

*Удельная величина потребления энергетических ресурсов в многоквартирных домах за 2024 год составила:*

– **электрическая энергия** – 487,83 кВт на 1 проживающего. За отчетный год показатель снизился на 70,47 кВт по сравнению с 2023 годом.

– **тепловая энергия** – 0,23 Гкал на 1 кв. метр общей площади. За отчетный год показатель увеличился по сравнению с 2023 годом на 0,03 Гкал на 1 кв. метр общей площади. На увеличение показателя повлияли погодные условия, в мае 2024 года из-за значительного похолодания повторно было запущено отопление.

– **горячая вода** – 13,11 куб. метров на 1 проживающего. За 2024 год значение показателя увеличилось по сравнению с 2023 годом на 0,27 куб. метров. Объем потребления горячей воды в многоквартирных домах составляет 664,56 тыс. куб. метров;

– **холодная вода** – 32,77 куб. метров на 1 проживающего. В отчетном году показатель увеличился на 6,89 куб. метров на 1 проживающего по сравнению с 2023 годом и составил 2302,87 куб. метров.

– **природный газ** – 89,96 куб. метров на 1 проживающего. Объем потребления природного газа в МКД составляет 6014,99 тыс. куб. метров. В отчетном году показатель увеличился на 165,89 куб. метров на 1 проживающего по сравнению с 2023 годом;

**Удельная величина потребления энергетических ресурсов муниципальных бюджетных учреждений за 2024 год составила:**

– **электрическая энергия** – 138,75 кВт/ч на 1 человека населения. Объем потребленной электрической энергии за 2024 год составил 11 124,42 тыс. кВт/ч. Снижение по сравнению с 2023 годом на 2 487,35 кВт/ч;

– **тепловая энергия** - 0,14 Гкал на 1 кв. метр общей площади. Показатель остался на уровне 2023 года.

– **горячая вода** - 0,41 куб. метров на 1 человека населения. Показатель увеличился по сравнению с 2023 годом. Объем потребленной горячей воды муниципальными бюджетными учреждениями составляет 33,17 тыс. куб. метров. Увеличение объема связано с увеличением количества людей, регулярно посещающих бюджетные учреждения.

– **холодная вода** – 1,28 куб. метров на 1 человека населения. Объем израсходованной холодной воды составил 102,77 тыс. куб. метров. Увеличение по сравнению 2023 годом на 13,24 куб. метров. Увеличение объема связано с увеличением количества людей, регулярно посещающих бюджетные учреждения.

– **природный газ** – 0,55 куб. метров на 1 человека населения. Объем потребленного природного газа составил 43,99 тыс. куб. метров. Потребление газа в 2024 году снизился по сравнению с 2023 годом.

## **10. Проведение независимой оценки качества условий оказания услуг организациями в сферах культуры, охраны здоровья, образования и социального обслуживания**

**Результаты независимой оценки качества условий оказания услуг муниципальными организациями в сферах культуры, охраны здоровья, образования, соцобслуживания и иными организациями, расположенными на**

*территориях соответствующих муниципальных образований и оказывающими услуги в указанных сферах за счет бюджетных ассигнований бюджетов муниципальных образований (по данным официального сайта для размещения информации о государственных и муниципальных учреждениях в информационно-телекоммуникационной сети "Интернет") (при наличии):*

– в сфере культуры в 2024 году результат НОКОУ составил 94,54%

В сферах образования, здравоохранения и социального обслуживания НОКОУ в 2024 году не проводилась.

В плановом периоде планируется проведение оценки в сфере образования.